

المشاركة السياسية للمرأة العربية

دراسات ميدانية في أحد عشر بلدا عربيا

2004

المشاركة السياسية للمرأة العربية
/ .
24 526 . 2004
9973-771-43-5 : ...
:
:

2000

الفهرس

7.....	
9.....	
45.....	
81.....	
141.....	
175.....	
237.....	
287.....	
365.....	
	:
391.....	
421.....	
457.....	
	:
511.....	

*

.

.

æ

♩

♩

.

♩

.

♩

.

♩

1995

♩

*

. (1999 1995)

(2003 2000)

. (2007 2004)

:

2003

مشاركة المرأة في الحياة السياسية في الأردن

أ. أسهى خضر*

*

الفهرس

13.....

20.....

24.....

29.....()

35.....

37..... -1

38..... -2

38..... -3

39..... -4

40.....

40.....

44.....

1

² 2002

1

.2002

1

2



-

-

د

د

د

د

.

د

()

د

00

0

د

00

oo

)
2002

)

/

99

/

(

.

(

(

.

.

.

.

.% 8

.%10

12 1989
 1993
 (3) (3) %8
 (17) ()
 1997
 .2001
 1996 ()
 ()
 %10

) (

التطور التاريخي :

1792

	(2002/1/20	"	"	:)
	1999				
÷17	÷27	÷31	÷43	÷73	
÷8	÷16	÷13	600	80	

1956/12/1

:

:

د

د

د

د

د

د

.

.

:

د

:

(22)

:

23

د

1957/2/25

.1957/4/10

1974/4/1

1984/4/1

1982/10/26

1974

. 1981/9/5

1974

(1983 -1974)

1984

1989

- 1 (6) (12)

648

%1.85

الإطار القانوني :

1

1993 -

1995 -

-

-

5

5

5

5

5

5

.

5

5

" :

(3)

" :

(26)

"

د

د

د

"

د

د

"

"

"

.(4 3)

د

د

د

د

) " " (11

) / / 1974 /

.(

%20

8 - 6

104

1 (..)

1 (..

)

.(..

التجارب (الممارسة) :

)

"

(21

"

—


"

"

(21)

(21)

1



(80-75)

5

.

5

5

5

.

5

5

.

5

5

5

.

||

||

2002

1974

1989

(2604)

(3817)

(64)

(34)

(51)

(21)

(3495)

1989

(2602)

.(27 1997/11/13

1993

%4.3

(3933)

1997 :) %4 (1885)
(1997/11/3 1993 (2)
(1993)
%3.24 (17)

(60)

.(1997)

1993

1997

1995

(99)

	(20)		
			(19)
(8)	(43)	(1999)	
	(25)		

المبيعات :

		(151)		
13.4 ()		%15.2	%38.8	2000
13.5	%14.2	%2.15		%
		%11.7		%
	%13.4		%3.5	
) (34087) 2000				(5260)

1- العوامل الاجتماعية :

()

()

2- العوامل الاقتصادية :

3- العوامل الثقافية والإعلامية :

:" (1990) :

4- العوامل السياسية :

الجهود الوطنية الحالية :

-
-
-
-
-

التوصيات لتفعيل مشاركة المرأة في العمل السياسي :

د
د

:

د 2001 / د 2001 / د 2000 / د 2001 /

2002 /

:
-
-
-
-
-
-

()

(368)

...

-4

-I

-II

الخاتمة :

()

المشاركة السياسية للمرأة في البحرين

أ. سبيكة النجار^{*}

49	
51	:
51	.1
53	.2
56	.3
58	.4
	.5
59	
59	
60	
62	.6
62	
63	
64	:
64	.1
66	.2
67	.3
67	.4
70	.5
71	.6

74	:
74	.1
74	.2
75	.3
76	.4
76	.5
77	.6
78	.7
79	



:

.

.

»

2
.

1

»

»

»

.

.5

»

»

»

2

أولاً : الوضع الحالي للمرأة البحرينية في مواقع اتخاذ القرار

650604				
204623	405667	.	276955	373649
049.56		.	³	201044

:

1

1928

1

.

.»

«

.

.

:

1

.

.

.

.

.

(128945 116104)

79382

87139

4

12800

10100

2

3

2

⁴ المملكة العربية السعودية، وزارة التخطيط، خطة التنمية السادسة، 1990-2000، ص 190 و312.

308341

181220

127121

84919

110985

26066

05.32

.⁵(15)

025.6

:

Ó

()

()

1:2

*

6

.24

2000

.118-117 ,1998

-⁵

-⁶

*

1597) 99 50

821

35

1500

.7(

1

2001

3

ó
ó
ó
ó
ó

.ò 39 ò8

1

80

- 4

1993

"

"

.2000

- 8

" "

5

1973

"

()

"

1

1

1975

()

2001

"

"

.(4)

"

18

"

2002 2

:

2 ó

.2 9 ó

4 15 ó

16 ó

⁹.1 29 ó

2520

.2002 2

2002 5

-⁹

.2002 6

2

"

2

15

15

.()

16

.()

29 ()

6

10

.117-116 ,1998 ,

-10

2001 44

12

13

14 1978 .96-94 " " .7 2001 24-22 " " _12
_13

2

"

14"

)

.106 2000

—
_14

(

«

ò83

ò17

.15

3

.16

4

107

_15

.1998 ,

_16

1

17

18

1

.

.

.

.6-5 2001 24-22 . _17
_18

2002

1973

.19

500 300

2002

1

.327 1983

20

1

5

_20

.261-241

.1995

70

5

.

.

1

.

o

o

6

5

.

"

"

.

1

21

o

⋮

_21

1

”

22”

2

" 1988

1995

030

.2005

23

.127-126 1997 :

23


4

1

5

6

7



24

مشاركة المرأة التونسية في الحقل السياسي

ò .

(ò)

85		- I
85		(
87		(
		(
89		
91		-II
92		(
93		/1
94		/2
94		/3
96		()
		:
99		
100		- I
102		1 - I
104		2 - I
106	:	- II
107		1 - II
109		2 - II
109		(
111		(
112		(
113		(

114	:	- III
116		(
117		(
118		(
119		(
123		
	:	
124		
125		- I
125		1 - I
126		(
126		- 1
127		- 2
127		- 3
		(
128		
128		- 1
129		- 2
131	:	2 - II
132		(
133		(
134		- II
134		1 - II
137		2 - II
138		3 - II
139		
140		-

I - مقارنة تمهيدية

(

:

"

"

æ

()

o

:

s

1

:

(

æ

o

æ

()

æ

æ

1

Etat nation

o

1988 16

5) 28) (1973 1)
(1996 20) (1952
(1937. 2) (1996

(

)

(

o

o

- II

:

æ

2001

- 2

:

5 5 5

- 3

1993

:

(2000)
)

95

:

(2001

(6 +) æ (4 +)

1) (.)

()

La parité

:

:

æ

:

:

:

1955 20

1957 25

:
1956 13

1

2

(La politique indigène).

1956

3

4

1955 21

1959

o
o
(I)
(III).

:
o
:
(II)

I

(1906 15)

o

1959

1981, 1976, 1957)

1959

2002(, 1999, 1997, 1990, 1988,

()

)

:

(

(1959)

(1959).

(2002.)

(2)

1 I

1956

30

21

æ

()

...

æ

)actions positives(.

2 I

æ

1

1

15

o

o

:

o

:

II

8

29

1 II

1955

1956

21

. 30

1957 14

20

1959

2

o

1994) 030

1989 013

(154

2 II

2002

(

:

(.2001

31,

21

23

1997

011,53

.1999

: 1

1999	1997	1994	1989	1986	1981	1979	1974	1969	1964	1959	
21	12	6	6	7	7	2	3	4	1	1	
160	151	135	135	118	129	119	109	97	89	89	
182	163	144	141	125	136	121	112	101	90	90	
11.53	7.36	4.16	4.25	5.6	5.14	1.65	2.67	3.96	1.11	1.11	%

.2001

:

40

æ 40

°

40

40

40

:

2002 14)

(82861

(.7602 2000 18)

: 112
23

14

1957

2000 - : 2

2000	1995	1990	1985	1980	1975	1972	1969	1966	1960	1959	
853	677	521	464	129	117	23	80	10	19	10	

.2001

: 3

2000 - 1995			2000 - 1995			1995 - 1990			2000 - 1985			
4090	3413	677	4090	3413	677	3920	3399	521	3548	3084	464	
100	83.45	16.55	100	83.45	16.55	100	86.5	13.5	100	86	14	

.2001

(

1983

1956

29

:

09,25

.25

3

.1975

.

.

.

:

(5)

(8)

(9)

)

(10

(11)

(13)

.

(

8

1959 154

1959 7

1988 2 1988 90

1992 2 1992 25

1992

(

8

1969 24

1969 4

o

o

o

(

32

1975 28 1975
.2001 3 2001 34

)
(1991
ò50 600 130
1500

062

1988 3 1988 32

1988 32

1988 3

: 4

1998	1994	1989	1985	1957	
%21.2	%11	%5.50	%4.30	% 3.11	

.2001

: 5

0	11	0	
17	79	13	

.2001

: 6

0	8	1	
12	82	19	

.2001

: 7

-	3	0	
-	47	13	

.2001

: 8

0	16	0	
19	99	11	

.2001

: 5

0	11	0	
17	79	13	

.2001

: 9

1	5	0	
17	65	9	

.2001

: 10

2	12	0	
19	48	11	

.2001

()

الحقوق المدنية والسياسية للمرأة بين الإقرار والتحفظ

1981

o

o

:

(I)

(II)

I- إرجاء المساواة باسم الأولويات الاجتماعية ونظرية حقوق الانسان

(.1 I)

(.2 I)

.1 I

)

(

:

:

(

1956 13

(1993-1981)

:

1

2

3

1

:

3 +23

1993

."

2- التمييز في الإرث

3- منع زواج المسلمة بغير المسلم

1973 11 606

1973 5

(

- 1

1954 7

1952 20

1967 41-67

.1968 17

1958 11
7

1957 29
1967

.1968

1964

1967 21 1962 11-67
.1968 10-7

30-68
.1983 6

1966 16
1968 29

29 30-68
.1983 6

1966 16
1968

-2

1978 18

(1985-1975)

"

"

.

16

"

"

1989

20

2

1991

29

92 -91

9

26

:

1991

"

."

1995 9 1995 - 92

2-II الجنسية وإسنادها : الامتياز الأبوي

o

()

(.)

(
)
(
1993 1963 .2002
-2 -1 : :
-3 12 .
:
.
.
.
39
41 15
.
()
.

()

()

(

II - إرجاء المساواة باسم المانع الديني ونظرية دولة القانون

:

1959

II-1. الفصل الأول من الدستور التونسي

1959

(7602

)

2000 18

1948

18 16 2

88

(82861)2002 14

88

88

28

.76621

2000

2-II. التحفظات في شأن الاتفاقيات الدولية للحقوق الإنسانية

1985

:

:

3-II. المناشير الوزارية

1973 5
:

æ

خاتمة المحور الثاني

o

o

:

الخاتمة العامّة
المقترحات في شأن مشاركة المرأة في الحقل السياسي

١	- 1
٢	- 2
٣	- 3
٤	- 4
٥	-
٦	-
٧	-
٨	-
٩	-
١٠	-
١١	-
١٢	-
١٣	-
١٤	-
١٥	-
١٦	-
١٧	-
١٨	-
١٩	-
٢٠	-
٢١	-
٢٢	-
٢٣	-
٢٤	-
٢٥	-
٢٦	-
٢٧	-
٢٨	-
٢٩	-
٣٠	-
٣١	-
٣٢	-
٣٣	-
٣٤	-
٣٥	-
٣٦	-
٣٧	-
٣٨	-
٣٩	-
٤٠	-
٤١	-
٤٢	-
٤٣	-
٤٤	-
٤٥	-
٤٦	-
٤٧	-
٤٨	-
٤٩	-
٥٠	-
٥١	-
٥٢	-
٥٣	-
٥٤	-
٥٥	-
٥٦	-
٥٧	-
٥٨	-
٥٩	-
٦٠	-
٦١	-
٦٢	-
٦٣	-
٦٤	-
٦٥	-
٦٦	-
٦٧	-
٦٨	-
٦٩	-
٧٠	-
٧١	-
٧٢	-
٧٣	-
٧٤	-
٧٥	-
٧٦	-
٧٧	-
٧٨	-
٧٩	-
٨٠	-
٨١	-
٨٢	-
٨٣	-
٨٤	-
٨٥	-
٨٦	-
٨٧	-
٨٨	-
٨٩	-
٩٠	-
٩١	-
٩٢	-
٩٣	-
٩٤	-
٩٥	-
٩٦	-
٩٧	-
٩٨	-
٩٩	-
١٠٠	-

مشاركة المرأة الجزائرية

في الحياة السياسية

أ. سعاد بن جاب الله*

الفهرس

1- الصكوك الدولية المكرسة للمساواة بين الجنسين : مشاركة النساء	
146	في الحياة السياسية والمصادقة عليها من طرف الجزائر
	-2-1
146	
148	-3-1
2- الجزائر والقواعد الدولية	
150	
151	1-2
151	-2-2
151	3-2
	-4-2
153	
153	-5-2
	-6-2
154	
	-7-2
155	
156	8-2
3- حالة الشرعية الوطنية	
156	
156	1-3
157	-2-3 ()

159	المشاركة الفعلية للنساء	4-4
159		1-4
160		2-4
161		3-4
163	أسلوب (طريقة) الانتخابات	1-4
163	استراتيجيات الأحزاب	2-4
164	انتماء النساء إلى الأحزاب	3-4
165		4-4
167		5-4
168		6-4
168		7-4
169	الخلاصة الأولى	-
170	الخلاصة الثانية	-
171	الخلاصة الثالثة	-
172	توصيات	

1 - الصكوك الدولية المكرسة للمساواة بين الجنسين: مشاركة النساء
في الحياة السياسية والمصادقة عليها من طرف الجزائر:

- 1-1

:
(1)1963 :1948

:1966

1989/05/16

: 1 22 23

(2)

1963-09-10 : 64

1963 11 (1)
1989-05-15 : 20 (2)

23 4

.1 16,29 4/15 2/2,9

: 1981

⁽³⁾ 1996/01/22

4

)

.(

(4) CEDEF

1984 1970

1952

-3-1

: 1954

1954

(4)

د

د

||

د

د

د

د

.

.

.

د

: 1975-

د

د

.

.

: 1980-

د

د

: 1985-

.

د

د

.

د

د

د

د

د

د

.

د

:

: 1993-

.

د

د

||

.

.

د

د

||

.

د

د

د

د

.

د

- 1995 :

:"

:"

-1

-2

-

:"

:"

(5)

2- الجزائر والقواعد الدولية :

1976 1963

1989

1996

1989

-(1)

-(2)

.218 217

1

4

(5)

-(3)

-(4)

-(5)

1-2

86

1976 1963

1976

1989

28

1996

-2-2

" 1976 39

" : 1996

32

1989

31

3-2

(1976 2 / 39)

"

29

1996

28

1989

41) "

.(1976

" :

1989

30) "

.(1996

31

:

(6) 1976

48

1989

"

.(48) "

(7)

42

1976

1976

1989

(8) 29

.42

1976

44

(6)

. 1991

"

"

(7)

(8)

-4-2

58 1976

.(107)

) .1996 1989

(50 47) (

(73-70)

% 56 (9)

%58

%29

-5-2

2002.

(9)

1989

:

- 6-2

" .86 : 1976 -

"

" 27 : 1989 -

"

.(89 27) 28 : 1996 -

:

-1-6-2

) 1976

1989

" (158

"

1989 .(159)

123

(10)

"

1989

"

: 131

132-131

1996 (11)

"

1989	122	- (10)
1999	28	- (11)

" : 132

" .

" .

-7-2

:

" :153

1989

" .

.(165)

" : 165

1996

: 166

" .

" :

1996

" .

1989

158)

«(12)

123

"

8-2

3- حالة الشرعية الوطنية :

1-3

1948

(3 21 2)

1963

89/13

28

1996 .1989

1997 6: 97/07

1989 5 :

1989

()

"

" 35

)

50,51,52

()

(

:()

-2-3

50

()

1997

()

54

2 /54

()

1991 2 : 91/06

(1 /54) (

):

1 / 52

54 2

()

⁽¹³⁾1991 28

(2) /54

35

⁽¹⁴⁾ 1997 6

.52 51 50 ()

1990-12-4 : 90/31

" 4 ()

1989 5

1990 7 : 1990/09

1990 7 : 90/08

1990 2 : 90-14

. 91/17

54
1989

2
7 : 89/13

1991 28
1997 6

4
1991 97/7 :

⁽¹³⁾
15 :
⁽¹⁴⁾

4- المشاركة الفعلية للنساء

-1-4 :

: 1-1-4

5

(15)

()

(A.P.C)-

5

: -2-1-4

(98 1996)

: 5

3/2

3/1 6

: -3-1-4

(16) 5

: -

(17) 5

: -4-1-4

(18)

: -2-4

3 : 9

(20)

(19)

. 1967/01/08

. 1969/05 /28

. 1990/04/07 90/08

. 1990/04/07 90/09

. 1996 138

. 1996 164

2001/10/07 298/ 01

(16)

(17)

(18)

(19)

(20)

(21)

15

2001 25

13

40

-3-4

- 1-3-4

60

50

1990 -1980

1990

(22)

1997

(23) (

) R.C.D

(24)

-2-3-4

11

10

369

380

1996

171

(21)
(22)

(A.P.C)

(23)

1998.

- "

(24)

			% 2,89		11	-
	.(% 2,4) 1987		(% 1,4) 1982			.(% 3,9) 1977
		5			10	-
			:			-3 -3 -4
% 5,5	144	8				
		5				
						3
			:			-4-3 -4
			1989			
	%7	% 2,8				
3/2	29	1997				39
		325		7184	(25)	
553		13				%4,52
						.% 2,35
11		20		4		29
					20 10	

5 10
P.R.A
) R.C.D ()
 .() F.F.S ()
 () M.S.P
 .() F.F.S
 : -
 . () -1
 . -2
 . -3
 : () -1
 338
 11 259 %23,37 79 1997
 . % 4,24
 . % 45
 : -2

() MJD	() P.T		
()			-
.1998	1989	3 : (RCD)	-
	.1996	1991	6 : (F.F.S)
		.1989	: (P.A.G.S)
		268	7 : (F.L.N)
			22 : (M. S.P)
			12 :
		()	
	.1989	% 4 : (F.L. N)	-
		% 4,61 : 1991	: (F.F.S)
		% 0,4 : 1990	: (P.R.A)
		% 10 : 1997	: (R.N.D)
	% 13,29 : 1997		: (R.C.D)

-5-3-4

(U.G.T.A)

(26)

1989

(27)

15

(C.N.ES)

(28) (SNAPAP)

-

-

-

-

2000

CEN

2002

()

:

-4-4

:

1-4-4

% 18,7

49.000

262.000

1992

-

.1987 % 17,65

(29)

1990/06/02 90/14 (26)

(27)

(28)

. OP. Cit : (29)

	108	4000	1995	-
	(30) 60	1991		
:	(31) 2002	8		-
	% 3,4		1998	-
		% 5,5	2001	-
	:	(32)		-
			% 3,5 : 1975	-
			% 7 : 1987	-
			% 11,33 : 1996	-
			% 16 : 1998	-
			:	
			% 38	-
			% 41	-
			% 21	-
			:	-
			%43	-
			%30	-
		04	% 24	-
			% 50	-
			%66	-

. 2002/03/07 ENTV (30)
 " " : (31)
 2000/12/31 (32)
 . 2002 - -

%63 -

%25 -

% 7.18 -

4 -

2001 -

5-4

1989 -12 -12

3 -

⁽³³⁾ % 23,6 :

% 21,5

% 19,7 -

% 18,4 -

% 26,4 -

-6 -4

1994

-7-4

1989


600

10

(34) (3600) 45

الخلاصة

الخلاصة الأولى :



.2002

"

÷36

- -

"

:1995

-³⁵

-³⁶

=62

-³⁷

1989

الخلاصة الثانية :

-

: 3

-1

13100

1995

2001

³⁸ % 21

%43

% 5,5

-2

-3

توصيات

:

-

-

د

د

د

د

د

()

د

د

د

د

-

د

()

د

د

.

.

د

د

د

د

د

()

:

39

2002

. 5/1

173

(U.G.T.A)
(R.N.D)
20

- 39

3

4

5

6

7

8

9

10

11

واقع وتقييم
مشاركة المرأة السودانية
في الحياة السياسية والعامّة

*** د. بلقيس بدري**

**** د. عطا البطحاني**

*

**

الفهرس

179.....		
180.....	:	
180.....		-1
		-2
182.....		
184.....		
184.....		
185.....		
185.....		
186.....		
188.....		
189.....		
189.....		
192.....		
192.....		
192.....		
194.....	:	
194.....		-1
200.....		-2
203.....		-3
209.....		-4
210.....		-5
211.....		-6

215.....	:	
218.....		
218.....		-
222.....		-
224.....		-
226.....		*
	:	
228.....:		
	:	-
228.....		
229.....		
230.....		
230.....		-
231.....		-
		الملاحق
233.....()		1
234.....		2
235.....		3
236.....		المراجع

مقدمة :

الجزء الأول: التشريعات الوطنية الخاصة بمشاركة المرأة السياسية:

-1 :

(1898 1956)

(4)

1956

1956

(1958 1964)

1964

. 1964

(1969 1964)

.1965

(15) 1973
(27)

(1985 1969)

1985

1985

2. تطبيق الاتفاقيات المتصلة بحقوق المرأة، مدى تطابق القوانين المحلية مع تلك الاتفاقيات:

1956 (100)

1956 (110)

(3)

(89)

1995

1994

) 1995

.
:

.(

:

مبدأ المساواة :

(/2)

1998

(21)

"

"

: (3)

محور الأسرة:

: (/5)

1998

"

"

محور حماية المرأة :

(6)

:

: 1991

(154)

.1

(1991):

(155)

.1

(1)

.2

.3

.4

محور الانتخابات :

(7)

(9) 1998 1995

:

:

.1

.2

.3

.4

(21)

20

.1

.2

:(37)

:

.1

.2

40

.3

.4

:(38)

:(56)

.1

.2

:(67)

:

.1

.2

.3

.4

محور الجنسية:

:(9)

o

:

:

:(22)

1998

محور التعليم:

(12)

:

: 1998

محور العمل :

:(11)

.1

.2

.3

.4

.5

:

: 1997

:(4)
:

.1

(1)

.2

: 1997

:(42)

:(43)

.(22)

.1

.2

.(1)

.3

.1

:

I-

()

II-

6

() ()

.

(50)

() ()

.2

: 1997

1994

محور الصحة :

:

:(13)

:

1997

:

(23)

:

: 1998

محور المساواة أمام القانون:

:(15)

محور الزواج والعلاقات الأسرية:

(16)

1991

:

التخالف:

: 1991

(20)

.(69)

.(81)

)

.(

()

16

-

**الجزء الثالث : عرض وتقييم حضور المرأة السودانية
في الحياة السياسية**

- .1
- .2
- .3
- .4
- .5
- .6

1. مؤشر المكاسب التي أنجزتها الحركة النسوية :

1924

1956

1964

105 101 100

4

8

2001

.2001

35 - 20

	1980	1989	1989
1983			
.			-
:			.1
-			.2
			.3
			.4
			.5

:

.1

(16)

.2

2. مؤشر تقلد المناصب التنفيذية العليا:



:

:

عدد الإناث	عدد الذكور	العام
2	4	1980
2	11	1982
2	23	1986
-	349	1996 - 1990

26

-

1996

%3.3

% 96.6

% 4.9

%44

%35 %35 %24

%5.22

%49

1983

%89

%4

(1995 85)

1996

%9.51

%2.53

%54

%7.50

%24

%76

1999

()

%70

1995

()

%68.4

%4.3

%7.9

%8.4 , 1995

:

:

: 1990

2082	3875	2341	1594	592	394	183	135	18	27	13	
2453	1182	735	364	93	36	9	7				
117.8	30.3	31.4	22.8	13.4	9	3.8	5.2	-	-	-	

(2001) :

%55.2 %33.8

3. مؤشر مساهمة المرأة في العمل السياسي المحدد:

:

1986 1965

%78

%83

.(2001

)

%84

%72

1986

نسبة الرجال	نسبة النساء	الإقليمي
% 24	% 40	
% 24	% 31	
% 12	% 21	
% 15	% 28	
% 17	% 28	
% 57	% 24	
% 16	% 23	

()

1964

:

1994

عضوة مسجلة	إدارية	قيادية	الحزب
% 11	% 8	% 11	
% 33	% 18	% 21	
% 11	% 3	% 2	

-

1999

:

:

1972

:

2001 1972

الوزارة	العام
	1972
	1973
	1975
	1988
	1989
	1990
	1993
-	1993
26	1994
4	1994
	1999
4	1999
	2001

1999

:

. 2001

-

-

:

:

.

1964

1984 - 1973

.

).()

(1984

1973

.

.

1985 1969

نسبة النساء	عدد النساء الأعضاء	عدد الأعضاء	المجلس
% 4.9	11	225	(1973)
% 4.8	12	2250	(1977-74)
% 5.6	17	304	(1977-74)
% 4.6	18	368	(1977-74)
% 9.4	14	153	(1977-74)

1996 - 1958

% النساء	بالتعيين	بالانتخاب	مقاعد النساء	كل المقاعد	التاريخ
-	-	-	-	95	1958
-	-	-	-	-	1946-1960
0.4	-	1	1	233	1965
0	-	0	0	233	1968
5.5	4	10	*14	255	1973-1972
4.8	-	-	*12	250	1977-1974
5.9	-	-	*18	304	1980-1978
4.9	-	-	*18	368	1981-1980
9.2	-	-	*14	153	1983-1982
0.7	-	2	2	272	1986
7.9	24	-	24	301	1994-1992
5.7	21	1	21	400	1996

:

2001 - 1989 - 1969 1964 - 1958

1986 1965

1956

()

1965

%0.6

. 1994

%9.2

%25 %10

%10

4. مؤشر مساهمة المرأة في الإعلام :

» «

.()

5. مؤشر مشاركة المرأة في العمل النقابي :

85

65

%3

3

44

100 %3
%6
%13
%4 125 %3.2
(2001) 25
2001

160

. (ILO World - labour report 1997 - 98 Geneva)

6. مؤشر المشاركة في المجتمع المدني:

16 1989 1986
1995 1985 1969

2001

1995

.»

«

()

1990

æ

1979

. 1970

خاتمة الجزء الثالث :

650 %54
:) %80
. (1999

2001 " " .

" "

" "

.

.

.

.

.

الجزء الرابع :

:

د

د

(Macro-Meso-Micro).

أ. العوامل المؤثرة على مستوى المجتمع الكبير:

1. :

د

) () .() (

%10

1975

"

."

1991

%25

" "

: .2

.

.

%10

.

: .3

.

.

.

.4

1999

)

.(2000

%25

1993

)

(

)

5

(

)

(

5

.

5

5

:

.

.1

.2

.3

.4

.
:
.1

.
.2

) æ

.(

العوامل التي ساعدت على تخطي المعوقات:

æ

الجزء الخامس :

:

الدولة :

.1 :

" "

.2 :

.3

.4 :

المجتمع المدني :

%25 æ

تغير النمط الثقافي :

ملحق (1)
المجلات النسوية

رئيسة التحرير	اسم المجلة
- - - /	:

1997 :
. 2001

ملحق (2)

1964

ملحق (3)

حزب المؤتمر الوطني الحاكم:

17

1965
2001
%12 1 () %1 .
%20 %10 1987

المراجع

- .1 " (2000)
- .2 " (2000)
- .3 (1999)
- .4 (2001)
- .5 " (2000)
- .6 " (2000)
- .7 (1997)
- .8 (2001)
- .9 (1999)
- .10 (1997)
- .11 1998
- .12 1991
- .13 (ILO World - labour report 1997 - 98 Geneva)

مشاركة المرأة السورية في الحياة السياسية

أ. جاد الكريم الجباعي*

*

الفهرس

241.....	على سبيل التمهيد	
242.....		-
		-
249.....		
		-
260.....		
		-
265.....		
269.....	" "	-
272.....		-
276.....		-
278.....		-
281.....	نتائج واقتراحات	

على سبيل التمهيد

1

د

د

د

د

د

د

د

د

.

د

د

د

د

.

د

د

د

.

1 1

د

د

.

.

د

1

1

فرضيات أولية

1 /

()

2"

"

3

2

3

()

4

()

:

:

:

:





د

د

د

د

د

د

.

8

.

.

د

د

.

د

د

د

.

.

.

د

د

.

د

د

د

.

د

1

د

د

د

د

.

8

9

د

د

د

د

.

2004

9

:

":

-1

5

.

...

- 2

»..

- 4

5

5

1

5

"

.

"

"

5

5

.

5

5

.

1

5

5

.

5

5

5

5

5

14

.

1

3

3

3

3

3

15

"

"

3

.

.

.

3

3

.

3

3

3

.

3

3

.

.

.

3

15

“ 17 ...
18

1

《

《

1962/12/22 / 51 /

17

()

1970

18

22

21

"

" :

/45/

21

22

()

1

23

24


«

1


25

(Feminism)

25



(1)



(2)

1 2002 / 9 / 26

333

(

(

(

(

(

(

”

”26

”

” / 28 /

27 ”

28 ”

” ”

« «

” ”

.2003

27

28

2003 / 3-2

مشاركة المرأة في المجالس التشريعية ومجالس الإدارة المحلية والبلديات، وفي المنظمات والأحزاب والأجهزة السياسية والنقابات ومراكز صنع القرار

049

051 :

29"

30

31

1998

29

17

1954

30

31

النسبة	عدد النساء	عدد الأعضاء	الدور التشريعي
2.89	4	173	1973 - 1971
2.96	5	186	1977 - 1973
3.07	6	195	1981 - 1977
6.15	12	195	1985 - 1981
8.2	16	195	1990 - 1986
8.4	21	250	1994 - 1990
9.6	24	250	1998 - 1994
10.4	26	250	2002 - 1998
12	30	250	2007 - 2003

() :

(03)

النسبة المئوية	عدد النساء	عدد الأعضاء	الدورة الانتخابية
02	17	644	1972
03	26	711	1976
02	113	4297	1983
03	149	4788	1987
03	164	5106	1991
03	209	5452	1995
03	279	7746	1999
03	294	8552	2003

1976

"

2003

!

03

"

(31

) 2003

011

1

المرأة في "المنظمات الشعبية" والنقابات المهنية :

"

"

General federation of Syrian Women "

د

1967 /8/26 121

د

1984 3 1975 33

د

.1986/9/16 694

"

34"

د

"

"

.

د

د

.

د

د

د

د

1

"

د

"

"

"

090

()

1980

1

37 " "

1

مشاركة المرأة السورية في الأحزاب السياسية :

« «

()

)

.033

1

(

() 17/1

010

015

38 "

"

()

1980

)

1980

38

()

(

(1970

/

16

” ”

د

.

«

«

د

د

د 1982

د

د

د

.

.

د

د

د

د

«

«

.

العقبات التي تعوق مشاركة المرأة وتنفيذ الاتفاقيات الدولية.

- 1

- 2

- 3

- 4

- 5

الدور السياسي للمرأة السورية في ظل المتغيرات المعاصرة

"

د

"

د

10

د

د

د

د

د

د

د

د

د

د

99

د

"

د

99

د

د

د

د

د

د

د

د

د

||

||

د

.

د

د

د

د

د

د

.

د

د

د

د

د

.

()

نتائج واقتراحات

د

د

د

د

د

د

د

.

.

د

د

د

د

.

.

د

1

د

د

.

د

1

د

د

د

||
د
د
د
د

||
د د

.

د

39

د

.

||

||

د

د

40

1

د

د

د

د

د

.

د

د

د

||

||

39

).

æ

.(

40

1

د

د

د

د ... د

د

د

د

د

د

د

د

د

د

د

د

د

د

د

د

د

د

د

د



41

1

/

41



واقع مشاركة المرأة الفلسطينية في الحياة السياسية

أ. ساما عويضة *

*

تقديم:

æ

د

د

د

.

د

د

د

د

.

د

د

د

.

12 " 12 "
(1953) .(1979)

.(1995)

æ

/

æ

.

د)

د /

. (د د

.

د

.

مفهوم المشاركة السياسية وأهميتها

1986

"

(1)

د

.

د

:

:

*

.

:

*

.

:

*

.

:

*

د

.

د

د

د

د

د

د

.

.

(2)''

''

''

''

»

«

(

)

(1997)

()

»

•

•

»

•

»

»

»

«

»

»

•

(3)

-

»

»

»

»

د

د

.

د

.

!

||

||

د

د

د

د

د

د

د

د

د

||

||

||

||

.

د

د

د

د

.

هذه الدراسة

- د
- :
- (1
 - (2
 - (3
 - (٤
 - (5
 - (6
 - (7
 - (8

æ

()

(1

(2

(3

(4

" "

(5

المنهجية المستخدمة

(1

(2

(3

(4

(5

(6

الفصل الأول : لمحة تاريخية

أولاً: تطور مشاركة المرأة الفلسطينية في الحياة السياسية

(⁴)

:

1948

:

1967 1948

:

1978 1967

:

1992 1978

:

1992 :

د

د

.

1922

.1921

د

1936

.

د

.

1948

)
() () ()

1967

()

1964

1967 ()

()

1967

(1992 1978)

»

«

()

1987

()

(1992)

.1991

.(...)

(300) (6)

(66)

(366)

.(0 18.03)

()

ثانياً: الوضع السياسي الراهن وعلاقته بواقع المرأة الفلسطينية المعيش

()

(5)

(6)

2000/8/5

6

3

3

.

.

3

3

.

3

.

.

...

...

...

...

الفصل الثاني

وضع المرأة الفلسطينية اليوم على خارطة العمل السياسي

أولاً: مشاركة المرأة الفلسطينية في المجلس التشريعي

1996

(7).

1946

1976

049

058 : 032 (8).

676

28

)

04.15

5 83

5 (

.05.68

ثانياً : في مؤسسات السلطة الوطنية الفلسطينية

د

د

.

:(⁹)

() (1

) (2

.((3
(¹⁰) .()

(4

(5

(6

:(¹¹)

نسبة النساء إلى الرجال	العدد الإجمالي من النساء (مديرات عامات)	العدد الإجمالي من الرجال (مديرون عامون)	اسم الوزارة
011	2	18	
07	1	14	
012.5	1	8	/
030	3	10	
012.5	1	8	
083	5	6	
		6	
011	1	9	

11 :

2001.

)
00.42

(¹²) 3081

(13) (

ثالثا : مشاركة المرأة الفلسطينية في صنع القرار في هيئات الأحزاب السياسية

1987

(1987)

(13).

نسبة المشاركة (د)		الفصيل السياسي
		فتح
25		
5		
33		
40		
11		
28.5		
		الجهة الشعبية لتحرير فلسطين
10		
20		
11		
10		
		الاتحاد الديمقراطي الفلسطيني (فدا)
30		
19		
قطاع غزة	الضفة الغربية	الجهة الديمقراطية لتحرير فلسطين
9	17	
13	18	
9		
16.5	19.5	

()

51 7

15

17 1

21

17 2

100

10 8

011

010

»

«

52

8

2-1

(14) " "

10

:

(1

(2

(3

(٤

(5

(6

(7

رابعاً: مشاركة النساء في البنى السياسية غير الرسمية

(

(15)

0 22.6 1997

(042.9)

(013.75)

(039.46)

.(016.3)

:

:

:

.(16)

.1998

15

16

(

(1997)

011.4

63.054

1967

1980 1967

.1967

(¹⁷)

07.6

()

014.9

066.6

055.6

¹⁷ Samih K.Farsoun and Jean M.Landis, The Sociology of an Uprising : The Roots of th Intifada.

(

.(19)

.(20)

المجموع	قطاع غزة			الضفة الغربية			التخصصات
	نسبة الإناث (%)	نسبة الإناث (%)	أنثى	ذكر	نسبة الإناث (%)	أنثى	
20.86	21.15	59	220	20.68	91	349	
11.68	11.92	186	1375	11.41	149	1157	
.	26.25	142	399	.	.	.	
.	4.05	3	71	.	.	.	
8.47	8.48	29	313	8.46	71	768	
7.39	4.98	156	2974	9.18	388	3839	
.	.	.	.	8.17	17	191	

19

20

()
 .(21)()
)
 ()

:
 .1
 .2
 .3
 .4
 .5

()

034

025

09

015

0 76.1

8

()

.011.4

-1996 (3)

.1997

1997-1996

22
: .1997

مجتمع الطلبة	مجلس الطلبة			الجامعة	
	نسبة الإناث (%)	الجموع	أنثى		ذكر
40.90	0.0	11	0	11	النجاح
41.22	0.0	11	0	11	بيرزيت
53.35	20	10	2	8	القدس
64.65	52.63	19	10	9	بيت لحم
50.28	0.0	35	0	35	الخليل
36.57	43.75	16	7	9	الأزهر
36.57	50	18	9	9	الإسلامية
41.39	23.33	120	28	92	الجموع

(64.65)

(1

(2

()


(3

(4

(

الفصل الثالث

واقع المرأة الفلسطينية في أرقام



-)
 03.9 07.7 (1998
 02.7
 074 085 01
 069
 060
 01
 1998
 011 1997 08
 (030)
 .(022)
 073

3

3

3

093.1 3

084.2 3

.

.(²⁴)

3

3

3

3

3

3

.

.2001 3

الفصل الرابع

التشريعات الفلسطينية الخاصة بمشاركة المرأة في الحياة السياسية ومقارنتها مع الاتفاقيات والمواثيق الدولية

1. الوضع القانوني العام

)

(1967

(25).

1994/5/20

1967/6/5

:(²⁶)

)

۲

۳

۴

۵

۶

1

2

(...

.()

)

3

(

)

.(

4

.(

)

5

.(...

)

6

.(

)

7

.(

)

” ” ” ”

(²⁷) . 1995

-

(²⁸)

2001

” :

1998

15-12

”

27

28

:

" :

د

" ...

:

د

د

د

د

.1979

د

د

د

د

.

ò

ò

1997/6/14

()

ò

ó

ó

ó

ó

2.2 قانون الترشيح والانتخاب

1996

(29)

(1

(2

(3)

" (1-4)

"

3. 2. التشريعات الخاصة بتبوء النساء المناصب العامة

(56)

" 1997/10/2

الفصل الخامس

الخطابات المختلفة التي تبناها مكونات

الحركة النسوية الفلسطينية

(³⁰):

:

()

ó
ó
ó
ó

الفصل السادس

موقف الأحزاب السياسية من مشاركة المرأة في الحياة السياسية

049 (31) "

029

046

019

02

010

016

013

()

(³²)

.

.

.

)

س

س

(

(

)

س

)

س

س

س

(

.(³³)

()

"

س

س

.

"

.

)

(

(

)

الفصل السابع

المعيقات التي تحول دون مشاركة أوسع للمرأة الفلسطينية في الحياة السياسية

:

د

معيقات تتعلق بالإرادة السياسية

...

د

د

د

()

د

د

.

.

معيقات ناتجة عن التشريعات والقوانين

24

()

(...)

)

(

معيقات تتعلق بالموروث الاجتماعي

» «

(..)

:2001 ()

"O

:

:

ò87

ò12

ò1

ò56

ò28

ò16

ò91

ò7

ò2

/

ò90

ò10

ò59

ò24

ò17 -

(³⁴)

ò62

ò16

»

«

د

ò8

د

ò14

.»

«

د

د

ò64

ò69

د

ò78

ò89

د

معيقات تتعلق بغياب الديمقراطية

:

/

معيقات تتعلق بتقسيم الأدوار النوعية (أدوار النوع الاجتماعي)
داخل المجتمع الفلسطيني

()

» «

()

()

)

)

(

()

(...

معدّل الوقت المستخدم في تنفيذ النشاط لمن قاموا بالنشاط (بالساعات والدقائق)			نسبة من قاموا بالنشاط %			النشاط
كلا الجنسين دس	إناث دس	ذكور دس	كلا الجنسين	إناث	ذكور	
7.31	6.17	7.39	24.6	50.2	43.9	
3.24	2.01	4.16	7.6	5.9	9.3	
6.05	2.18	8.00	10.8	4.4	17.1	
3.16	4.07	1.20	65.2	90.9	39.8	
1.51	2.12	0.59	35.4	50.3	20.8	
1.51	1.35	2.13	8.8	10.4	7.2	
6.57	7.08	6.47	23.2	22.7	23.6	
3.32	3.14	3.50	89.2	88.8	89.5	
2.37	2.47	2.28	86.0	87.3	84.7	
11.07	11.25	10.50	100.0	100.0	99.9	
0.26	0.26	0.26	17.3	25.2	9.6	

معيقات تتعلق بالوضع السياسي والاقتصادي الراهن

معيقات داخل الحركة النسوية الفلسطينية

(1

(2

معيقات داخل منظمات المجتمع المدني الفلسطيني

الفصل الثامن

التوصيات

(1

1.1

2.1

/

1.3

(2

.()

()

(3

(4

(5

.2002 /

(6

البيبلوغرافيا:

- " :
1997.
- " :
: " :
1995 .
) :
(
1997.
- " :
" :
1997.
" :
1999.
-) " :
(
1997 .
" :
1999.
- " :
" :
1998 .
1997-1996 (3)
" :
1998 .

د " " :
 .2000-1999
 د " 1996 " :
 .1996
 " :
 .2001 " د
 .1998 " " :

Samih K. Farson and Jean M Landis, The Sociology of an Uprising. The Roots of the Intifada -

المرأة الكويتية وحقوقها

أ. فريال الفريح*

*

الفهرس

369.....	مقدمة
370.....	
372.....	
374.....	
377.....	
378.....	
379.....	
380.....	
380.....	
383.....	
385.....	..

المرأة في مجتمع ما قبل النفط

1"

"

د

.

د

د

"

د

د

د

.

.

د

د

2 "

.

.

"

.

د

د

()

د

د

3"

.

"

.

...

.79 د "

د "

1

.56 د

2

.50 49 د

3

د

د

..

...

4"

()

"

د

د

د

د

د

)

د

"

"

د

(

د

5"!!

.

.

.

د

.

6

د

"

"

"

.57 56

4

"

5

.1999

6

.1970

.1970

.1912

النفط والتعليم والنهضة

1946

"

" 7

»

«

1939

س 17

1940

. 65

س 1945

:

6292

) 1960

س 40211 1951

س 1772 1951

.(

32

. 15215 1959

س 1960-1959

1953 1952

.⁸

010

» «

واقع المرأة الكويتية

.2001

ò6.50

ò61

.2001

ò31

ò69

2000-1999

(ò7.50)

ò9.45

2000-99

()

ò8.12 1958

ò1.4

.2001

ò36

1992

ò25.3

1980

ò6.94

-3-30

)

ò4.4

.(2001

2000-99

09.64



9

د

د

د

د

د

.

د

د

د

د

.

د

د

.

.

.

.

د

د

.

د

.

"

"

"

"

9

.1988

.87

Harassment

الديمقراطية الكويتية

1921 22
1932
1939 1938 1936
« 1962 (1)
6 .»
11 1962 3 1962
1962
1999 3 1963 23
5 1986 3 1980 24 1976 29
1999 3 4 1992

الدستور والمرأة

()

المرأة ومجلس الأمة

82

1962

35

20

()

المحاولات البرلمانية لإقرار حقوق المرأة

1972 :

.1971

)

.(

1981 :

1986 :

1992 :

1996 :

1996 :

1997

:

1999 16

17 .

" 23 .2003 "

25

.1999 6

عرض المراسيم

107

3

4

.1999

71

30 1999.

الاحتمالات المستقبلية

2003

30

«
1979
1996 13 12 .1994 17 24
.1966
() 1990
()
()

2003

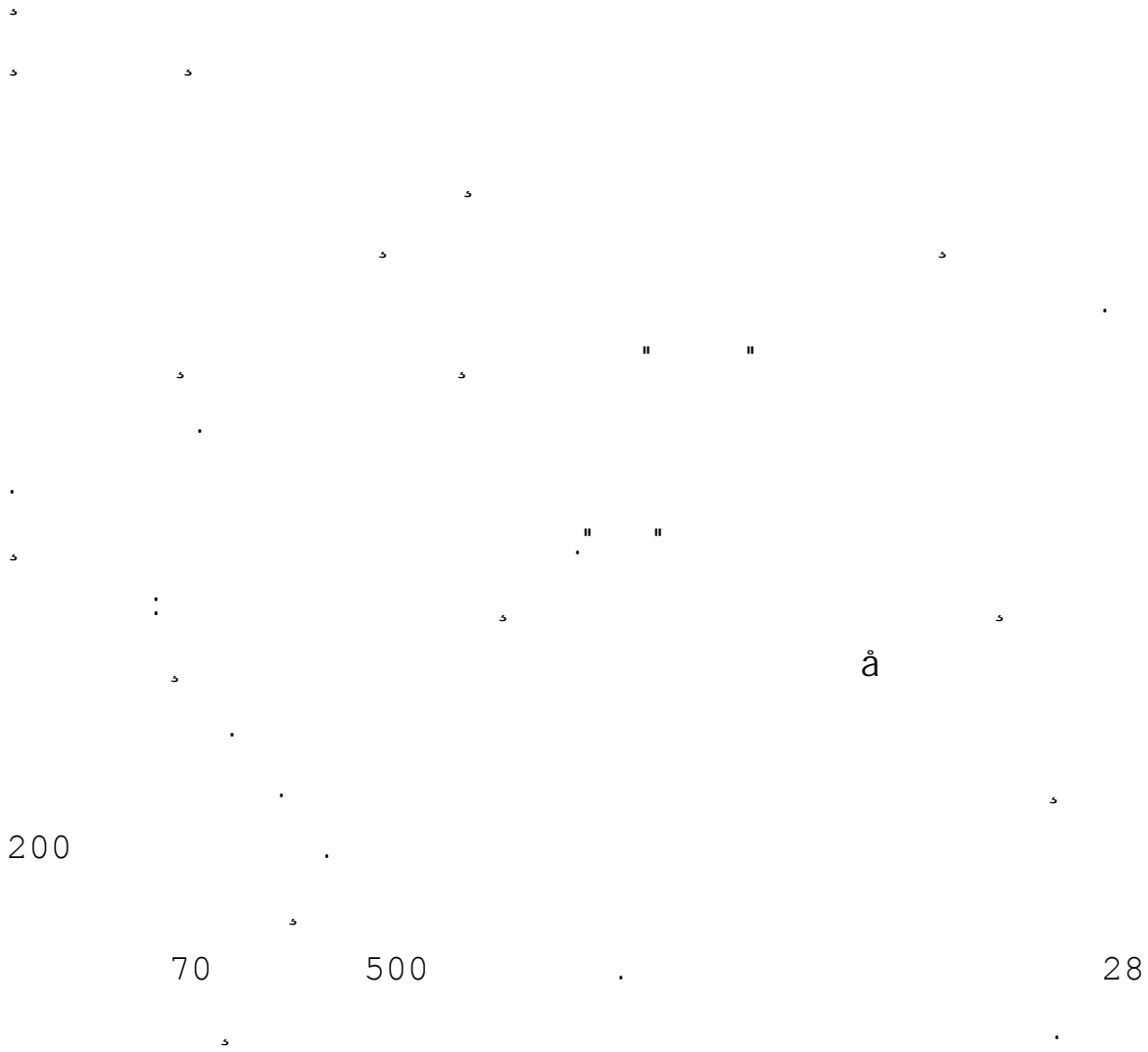
المرأة العربية.. هموم مشتركة

11

12

¹¹ David Rothkopf, »In Praise of Cultural Imperialism« Foreign Policy 107 (Summer 1997)

¹² .1996



¹ supranational entities

13

Jihad vs. McWorld

"

"McWorld"

"

14"

¹³ روبرت كابلان، "Was Democracy Just a Moment ? The Atlantic Monthly. Nov 1998."
¹⁴ Benjamin Barber, Jihad vs. MacWorld, (New York, Ballantine Books, 1996).

institutionalized

15

¹⁵ David Rothkopf, « In Praise of Cultural Imperialism » Foreign Policy 107 (Summer 1997).

مشاركة المرأة اللبنانية في الحياة السياسية : الواقع والآفاق

د. فهيمة شرف الدين*

*

الفهرس

395.....	مقدمة
397.....	-1
397.....	1-1
401.....	-2
404.....	: -3
414.....	-1
415.....	-2
	: -
417.....	° °

/

» «

» «

» «

()

(1)

1953

¹ المؤتمرات الأساسية التي دعت إليها ونفذتها الأمم المتحدة هي : مؤتمر البيئة في الريبو 1992 مؤتمر التنمية الاجتماعية 1995، مؤتمر السكان والتنمية 1994 مؤتمر المرأة 1995.

1. المشاركة السياسية للمرأة اللبنانية

-1-1

â

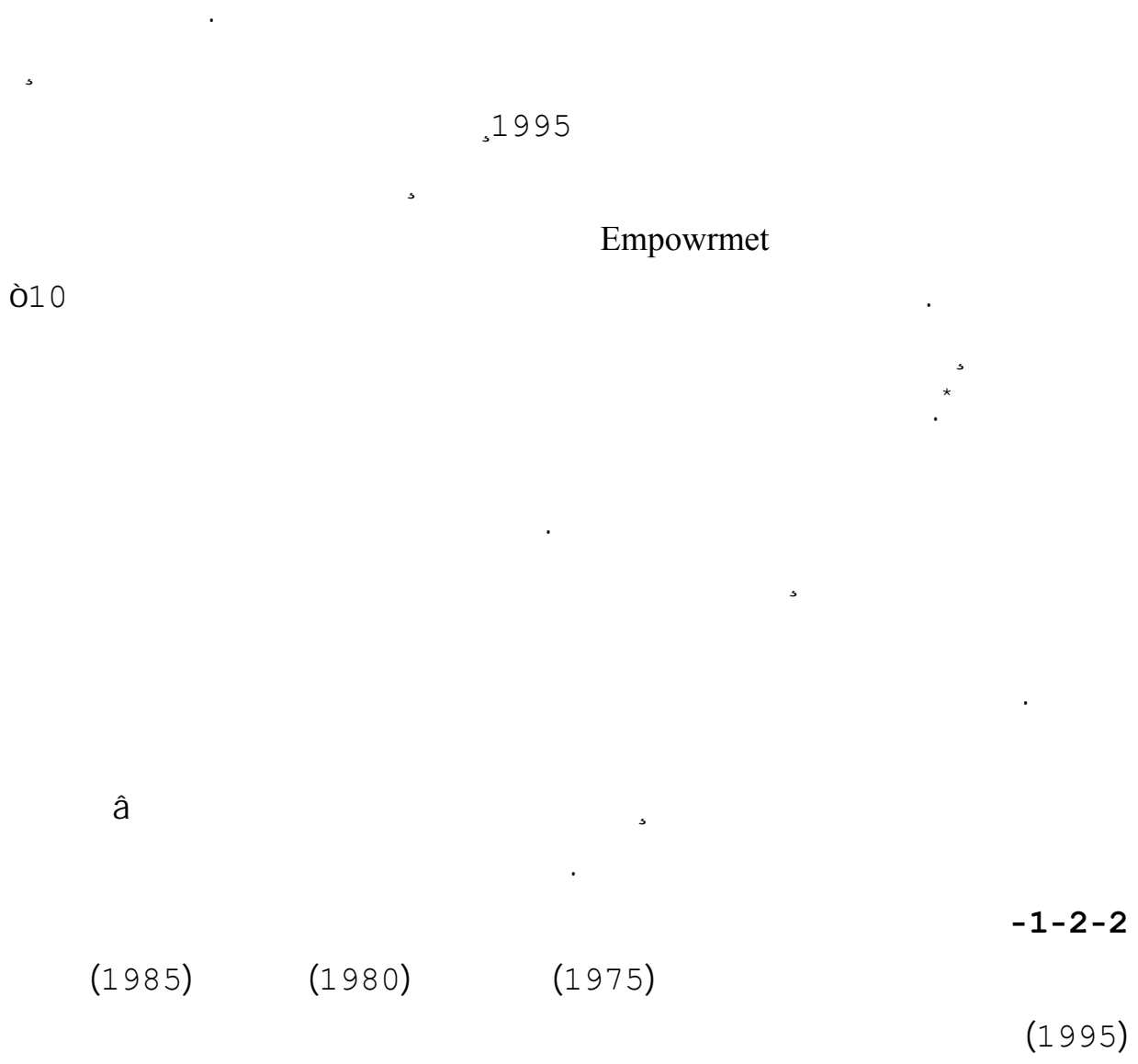
(2)

.1992

.1984

2

.1992



83 95 *

)

(..

1

2-2-2

)

(³)

(⁴)

3

.1992

4

.20

1993

" 1995

(5) "

o

2. البيئة القانونية في لبنان ومشاركة المرأة السياسية

"

æ

"

(6).

1953

(7).

1963

"

"

1

1991

) "

"

(8)

(

.232 1996

.233

.1996 992

6

7

8

()

43

2000

,1996

æ 1953

1953

1957

53100

2165

1960

23024

601

1968

1964

1972

.(⁹)

,1975

(¹⁰)1996 1992

:

3

3

3

.

.

3

-2-2

3

3

.

1

.

3

3

.(¹¹)

.46 1999

10

.174 4

1996 1992

:

. 11

.(15)

099

028

02

"2000

.(16)

. 1995

2000 5+

: 2000

*

15

16

·
ò2

ò2

ò8

·
ò2

ò4

·
o

() ()

()

:

o

:

-2-2

1954

1992

Reach Mass

"

"

049

074

023

.(

018

043)

.(¹⁷) 041

091

010

080

094

(095)

.(¹⁸)

5

1992

1991

.84 .. 77

.()

17

.86

18

1996

(19)

æ

.1954

æ

ò 2.3

2000

(20)

æ

ò55 ò48

(1) 1996 , 1992

1, 19
(2) 2, 20
*

1996 1992

,1954

.(21)

. 05 08

:

-3-2

,1998

.(22)

1968

(23)1992

21

22

23

.1997

,1996

353

(24)

139

1963

(25)

.2000 1998

(3) 3

24

25

2002

â " " :

-4-2

")
.(26) "

" "
.(27)

.145 4 :

26
27

.()
"

" "

.(28) "

:

o

o

-1-3-2

3

o

3

» «

3

)

(

o

/

-1

«

»

"

.(²⁹) "

.(³⁰)

.1999 .41 .1992

29

30

.(31)

:

-2

1996

1968

(96/8/20)

025.64

" " 08.77 .

" "

(06.43) (04.56)

.(32) 09.75 (03.79)

»

»

.(33)

»

»

(34)

» «

»

æ

»

»

"

»

(35) "

.1996

"

" ()

32

.1996

33

.2000 1996

34

.197

..

35

(36)

المشاركة السياسية للمرأة اللبنانية أي أفق؟ أي مستقبل؟

-1-3

()

)

(

()

()

æ

(³⁷)

.2002

.(³⁸)

.2002

.2002

37

38

(39)

1

-2-3

/

()

(40)

.4

.4

39

.5

.5

40

5

.

5

5

5

.

واقع المشاركة السياسية للمرأة المغربية

أ. دامية بنخويا *

* الجمعية المغربية للدفاع عن حقوق النساء.

الفهرس

425.....	مدخل
425.....	أولا : التشريعات الوطنية الخاصة بمشاركة المرأة السياسية
425.....	-1
427.....	-2
428.....	-3
430.....	-4
433.....	ثانيا : التشريعات الدولية ومدى تطابقها مع القوانين المحلية
433.....	-1
433.....	-2
	-3
437.....	
438.....	ثالثا : واقع مشاركة المرأة المغربية في الحياة السياسية
440.....	-1
444.....	-2
446.....	-3
	رابعا : معوقات مشاركة المرأة المغربية في قضايا الشأن العام
448.....	وضرورة تنامي دورها السياسي
448.....	-1
452.....	-2
454.....	خامسا : مقترحات للنهوض بالحقوق السياسية للمرأة المغربية
454.....	-1
455.....	-2

أولاً: التشريعات الوطنية الخاصة بمشاركة المرأة السياسية
1. الدستور المغربي:

: 1996

" "

"

1992 1972 1970 1962
1962

"

«

:

"

"

"

1962

" :1962

"

1992

1992

د
" :

"

2- قانون الحريات العامة

1958 15 1.58.376

1973 10 1.73.283

« :

.»

" 2

" 5

"

" :

3

"

) ."

.(

1958

15

1.58.378

3. قانون الوظيفة العمومية:

1958

24

1.58.008

"

"

:

...

“ ”

» «

24

«

“ ” “.....”

“ ” “ ”

«

2 19

45

" " " "

" "

" "

1977 5 83.77.2

1966 10

4- مدونة الانتخابات :

1996 13

9.97 1997 2 97.83

"

"

5

.

.

.

5

" :

"
.....

5

:

41

23

"

(41

)".

5

5

.

.

1996

.

س

()

س

2001 ()

1996

س

.

.

س

. 2002

ثانيا : التشريعات الدولية ومدى تطابقها مع القوانين المحلية

1- الاتفاقيات الدولية المصادق عليها من طرف المغرب

د

:

8	1.79.186				
	.1980	21	6.3525		1979
	.1993				
	.1977				

2- حالة تطبيق الاتفاقيات الدولية :

1962

د

1972 1970

د

1992

1996

...":

"...

1996

92

1

...

التحفظات :

1993

•

.

د

د

.

.»

«

د

.

35

/

.

»

»

.

.

د


د

3. تحفظات المغرب على اتفاقية القضاء على جميع أشكال التمييز
ضد المرأة وانعكاساتها على الحقوق السياسية للمرأة

(12).

ثالثا : واقع مشاركة المرأة المغربية في الحياة السياسية

1- المجالس الانتخابية :



1997
1983 (0.27) .
1992 (0.33) .
(0.34) .

: 2002

35
5
62
10,9
.121

.2002
295

30

اللائحة الوطنية :

2002

10

30

30

:

o

دور المجتمع المدني في النهوض بحقوق المرأة السياسية:

	1997	
	1996	8
	(12)	
		"
		"
(4)	1996	31
20		
	()1977
:		8

ó
ó
ó

.

. 20

(1977)

«

"

."

5

)." .(

2002

1977

ó

2002 2001

20

"

(2001)"

()

:

20

10

30

2- في أجهزة صنع القرار وطبيعة استوزار النساء

)

:

(7.6) 3

(

ó

ó

ó

)

(

ملاحظات على طبيعة استوزار النساء

أولاً :

1

ثانياً :

() .

ثالثاً :

(ò5)

(ò 1.6)

(ò4)

:

024.6

038.7

031.3

033.3

17000

6000

1000

الجدید بمناسبة 10 دجنبر

8

3- في الأحزاب السياسية :

20

10

رابعاً : معوقات مشاركة المرأة في الحياة السياسية وضرورة تنامي دورها السياسي

1- المعوقات :

معوقات صغيرة لكنها أساسية :

0

1

2. الدور السياسي للمرأة المغربية في ظل المتغيرات المعاصرة :

خامسا : مقترحات للنهوض بالحقوق السياسية للمرأة المغربية

1- مقترحات على المدى القريب :

()

:

□

:

2. مقترحات على المدى البعيد:

المراجع :

- 95 :
: 95 :
. 1990 :
1998 14/ 13 :
. 2001 :

المشاركة السياسية للمرأة اليمنية

د. صلاح الدين هداش *

- - *

461.....	المقدمة
	: الباب الأول
461.....	
	: الباب الثاني
464.....	
464.....	: الفصل الأول
467.....	: الفصل الثاني
	: الباب الثالث
475.....	
475.....	: أولاً
477.....	: ثانياً
478.....	: ثالثاً
	: الباب الرابع
495.....	
498.....	مشاركة المرأة اليمنية في مجال القضاء
499.....	مشاركة المرأة اليمنية في الحياة السياسية
499.....	-1
503.....	-2
504.....	3
507.....	: الباب الخامس
507.....	-
507.....	-
508.....	-
510.....	الخاتمة

المقدمة

الباب الأول

1994

-1 :

1981/11/30

1990 22

()

.2000

1994

(())

(1)

/

(2)

(())

)

(3) (...

(4)

...

(

)

)

(((5)

¹ مادة 4 دستور الجمهورية اليمنية.
² مادة 40 دستور الجمهورية اليمنية.
³ مادة 41 دستور الجمهورية اليمنية.
⁴ مادة 24 دستور الجمهورية اليمنية.
⁵ مادة 31 دستور الجمهورية اليمنية.

-1

-2

-3

-4

1

*

.(28)

) ()

.(2) (...

2

.
)

..(12)

((

الباب الثاني

(/)

الفصل الأول

تطبيق الاتفاقيات الدولية المتعلقة بحقوق المرأة في اليمن

()

:

16 1

9 1976 3 1966

7 . 1987 2

1964 9 1962

. 1987 9

1949 2 3

. 1989 6 1951 25

(100) - 4

1953 23 1951

. 1976 29

(111) -5

2 1960 15 1989

. 1969

(156) -6

1981

. 1989 13 1983

.

.

()

1987

(301)

/22

1987

1990/5

1993

(300)

()

(016)

:

(1

(2

(3

(4

(5

1991

2001

() (79)
(5) 1992 (8) (26)
(4) (8) (8)

الفصل الثاني

تطبيق اتفاقية القضاء على التمييز ضد المرأة في اليمن

-1-2

o
"
" " (4)
"
(31) "
(41)

(41)

â

-2-2

-3-2

-4-2

-5-2

-6-2

(3)

)

.(1 52 2002/2/16

-1-3

(4)

-1-4

-2-4

(11)

-1-5

.(30)

.(30 40)(
) (...)

(2 41

۲ ۵

(6)

-1-6

()
. (263) .

«

(277)

. (278)

. (281)

(7)

-1-7

" 1994

. (43) " ...

"
(4) ."

-2-7

301

()
()

2000

) . 568.081 54.912
(208

-3-7

(8)

-1-8

-1-9

(44) .

-2-9

(- 3)

(10)

-1-10

1992 (45)

الباب الثالث

حالة تطبيق الاتفاقيات الدولية المتعلقة بالحقوق السياسية للمرأة

*

1952

7 1954 .

1978/ 9 /

1991 . "130"

أولاً : حق المرأة في التصويت :

"

"1" .

:
:

..

:

" 1994

:

1

"4 .

" " ..

(1) (

)

(4)

) ()
 .. ()
 1994
 (40) (4))
 (40))
 (40))
 (42) (42)
 (4))
 27 () (42) (40)
 . 1996
 (2) ()
 .(2) ()
 ()

والخلاصة :

(5)

ثانياً : حق انتخاب المرأة :

(2)

.(

:

:

) 1994 : -1
(42) (...

:

(63)

: -2

(51) ()

()

(3)

ثالثاً حق المرأة في تقلد المناصب العامة والوظائف العامة :

)

.(

***موقف التشريعات اليمنية من حق المرأة في تقلد المناصب العامة والوظائف العامة :**

:

-1 : (63) 12

(70)

(106)

(129)

1994

(28)

1991 (19)

(12)

* الخاتمة

* حق الانتخاب

1997

1993

1999

ò :

:

1. حق الانتخابات في الإعلان العالمي لحقوق الإنسان :

1948

10

(3)

(21)

-1

-2

-3

-4

-5

-6

2. العهد الدولي للحقوق المدنية والسياسية :

23 : 1966

1976

(25)

(2)

ó

ó

1

2

3

4

5

6

3. إعلان الأمم المتحدة للقضاء على جميع أشكال التمييز العنصري :

1963 20

:

:

-1

-2

-3

-4 **الاتفاقيات الدولية للقضاء على جميع أشكال التمييز العنصري :**

1965 21

:

)

:

-1

:

(

-

-5 **إعلان القضاء على التمييز ضد المرأة :**

1969

(4)

:

1

2

6 . اتفاقية القضاء على جميع أشكال التمييز ضد المرأة :

1979 18

(7)

.1

.2

7 . اتفاقية بشأن الحقوق السياسية للمرأة :

1954 /20 :

- .1
- .2
- .3
- .4
- .5
- .6

ثانياً : مقارنة بين المبادئ - الضمانات الانتخابية في الإعلانات والاتفاقيات الدولية لحقوق الإنسان وفي التشريعات اليمنية .

)

(

à

1- مبدأ نزاهة الانتخابات :

18

(96)

() () (98)

..
(99)

2 . اقتراع عام :

) 1994

(4)

.. (63)

(25)

()

3 - دورية الانتخابات :

د
:
- :
)
د
د
د
.. (64
.
.
:
- :
(107)
.(111)
.
:
- :
..
.. (143) ..

.(144)

..

.(103)

:

-4

(42)

1994

()

.(2)

(6)

(2)

..

:

- 5

1994

.(50)

(48)

(62)

.(64)

: - 6

((42)) 1994

:

(63) .(63)

.(3)

: 7

(42) 1994
.(63 2)

:

1991

1994

(())

:

..

.(1)

(2)

.(3)

.

:

(42)

.

(2)

()

(())

1997

1993

1994

1999

23

(
(
(2)
(

((103))

: 10

((42)) 1994

:

.63

.۳۶

.(3)

:

11

(43)

1994

.62 2

...

.

1996 : 1994 **12**

()

1997 1993

1993

... / 1997

: **-13**

1994

. 42 (.... 10

: **-14**

1994

:

(63 2)

... (51)

ثالثا : ممارسة حق الانتخاب في الجمهورية اليمنية :

. 1993

2017

301

.(3.076.056)

.(2.2.9944)

.(3.206.833)

(478.379)

(015)

			(2.688.323)=	
			(2.688.323)=	
			. 043	
	(2.271.185)		(2.688.323)	
.(2.232.573)		(84.5)		*
			: 1997	ó
	. (3.464.573)	1996		
		(3.209.944)	1993	
	.(1.254.474)	1996		
	.(3.456.992)	1996		
		.(478.379)	1993	
	.(2.978.511)	1996		
.(6.921.561)	(-)	1996		
	.(2.688.323)	(-)	1993	
.(4.323.239)	()	1996		
.(1.500.000)	()			
		1997		
		.(61.40)		
	.(2.726.858)		(2.827.369)	

				/	-
		(501591)			
			(3206883)		
	31	1996	1	(400.000)	
	041.980		(807.104)		-
96	93			(1.220.513)	
			(1.308.695)		
		:			
	(150.970)	((297.124))	:		1
	(97.299)	(180.418)	:		2
	(892.30)	(57.226)	:		٣
المشاركة السياسية للنساء اليمنيّات في الانتخابات الأخيرة :					
016	028- 97			1997	9-7 *
085				93	
		. 93	073		
				:	*
	1999	23			
					.5.600.119

			772	3		
		453			709	
067.37					348	63
						.
	725	3				
2			098.75			880
			912	55		998 669
0 96.2		339	584	3		
	753	35		646 548	2	
		03.8		481 141		
		.	169	20	312	121

الباب الرابع

()

1990 22

. ()

2001

(97)

(2000)

2001

-	9	-	2	10	452	1	117	-	18	-	13	-	4	1991
3	-	2	43	49	979	1	59	-	28	-	23	-	5	1992
-	-	-	-	7	162	3	129	1	4	-	7	-	2	1993
-	-	-	9	7	134	-	23	-	11	-	8	-	3	1994
-	1	-	6	2	284	1	128	-	8	-	23	-	5	1995
3	10	2	60	75	2011	6	492	1	69	-	74	-	19	

()

7

3

4

مشاركة المرأة اليمنية في مجال القضاء :

:

32

650

35

1998

.٥٩٩١

: 1998

5

3

199

11

094.76

05.24

050

مشاركة المرأة اليمنية في الحياة السياسية

:

-1

1990 22

.1992

)

(

.1999

1997				1993			
ò 27	1.272.073	ò 73	3.364.796	ò 18	478.790	ò 82	2.209.944

:

.21

1993

ò18

1997

ò27

1997

1997 93

1997 - 1993

1997				1993			
1.2	9	98.8	717	1.4	17	98.6	1198
0.05	7	99.5	1453	1.2	24	98.8	1942
0.07	16	99.3	2170	1.3	41	98.7	3140

:

:
1997 1993

061

071 1997 93 047

1997-93

1997

.()

1997 93

(301)

(0.07) 01

1997-93

)

1993

.(

16

93

1997

.1998

1998		1997		1993		
1	59	-	54	1	53	
1	902	903	903	-	903	
5148	6051	-	-	5148	6051	

1999

:

:

54 1993

903

1993

5148

1997

6051

)

(54

903

903

.1997

.1993

1998

60

40

1994 1

(41) . (())

...

0 5	1	0 59	19	
		0 100	16	
0 16	4	0 86	25	
0 5	1	0 95	14	
		0 100	2	
0 9	2	0 91	20	()
		0 100	16	
		0 100	7	
		0 100	31	
	1			
		0 100	3	

29

.(1999

) 05

014

.(2000

)

()

160

1998

270

74

-3

.(

)

1998 1990

18	1989
10	1990
8	1991
7	1992
8	1993
8	1994
12	1995
12	1996
14	1997
12	1998
109	

.36 :

17

()

107 :

40 :

69 :

18 :

91 :

:

()

الباب الخامس

مقترحات للنهوض بالحقوق السياسية للمرأة

:

:

(1

()

()

(2

(3

(4

.(

)

:

-1

-2

-3

-4

.().

-5

-6

-7

-8

-9

-10

⋮

-1

-2

-3

-4

-5

-6

الخاتمة

-1

-2

1994

-3

-4

-5

التقرير التأليفي

إعداد : د. حفيظة شقير*

515.....	مقدمة	
516.....	1 إشكالية المشاركة السياسية	
518.....	2 مرجعية حقوق الإنسان والمشاركة السياسية	
519.....	3 القانون المعمول به	
520.....	4 واقع المشاركة السياسية	
522.....	5 المعوقات	
522.....		0
523.....		0
524.....		0
525.....	6 كيفية تفعيل المشاركة السياسية للنساء	

مقدمة

:

1

2

3

4

5

6

7

8

9

10

11

:

- 1

- 2

- 3

- 4

- 5

- 6

1. إشكالية المشاركة السياسية

:

:

ó

:

ó

:

د

-

æ

-

-

" 1986

«

2 ■ مرجعية حقوق الإنسان والمشاركة السياسية

1993,

æ

:

æ

-

-

3 . القانون المعمول به

æ

ó

ó

æ

ó

æ

æ

æ

æ

æ

4 . واقع المشاركة السياسية

:

د

د

د

05

039.7

.022 00

00

2003

030

2002

.013.6

03.2

015.2

06.3

æ

015

05.15

07.5

æ

5 . المعوقات

: 3

* الأسباب الراجعة للموروث الثقافي

æ

æ

* الأسباب السياسية

* الأسباب الخاصّة بالنساء *

6 . كيفية تفعيل المشاركة السياسية للنساء

(Bonne gouvernance)

:

æ

æ

æ

.

.

.

æ

.

æ

.

æ

**Ce livre a été réalisé avec l'assistance financière
De la communauté européenne.
Les points de vue qui y sont exposés reflètent l'opinion des
Auteurs, et de ce fait ne représentent en aucun cas le point de
vue officiel de la communauté européenne**