



دولة فلسطين  
الجهاز المركزي للإحصاء الفلسطيني

# النتائج الأولية لمسح العنف في المجتمع الفلسطيني

## 2019



تشرين ثاني/نوفمبر، 2019

تم إعداد هذا التقرير حسب الإجراءات المعيارية المحددة في ميثاق  
الممارسات للإحصاءات الرسمية الفلسطينية 2006

© ربيع الأول، 1441 هـ - تشرين ثاني، 2019.  
جميع الحقوق محفوظة.

في حالة الاقتباس، يرجى الإشارة إلى هذه المطبوعة كالتالي:

الجهاز المركزي للإحصاء الفلسطيني، 2019. النتائج الأولية لمسح العنف في المجتمع الفلسطيني، 2019. رام الله - فلسطين.



القدس  
عاصمة الثقافة الإسلامية  
al QUDS  
Jerusalem, Capital of Islamic Culture 2019

جميع المراسلات توجه إلى:

الجهاز المركزي للإحصاء الفلسطيني

ص.ب. 1647، رام الله - فلسطين.

هاتف: (972/970) 2 298 2700

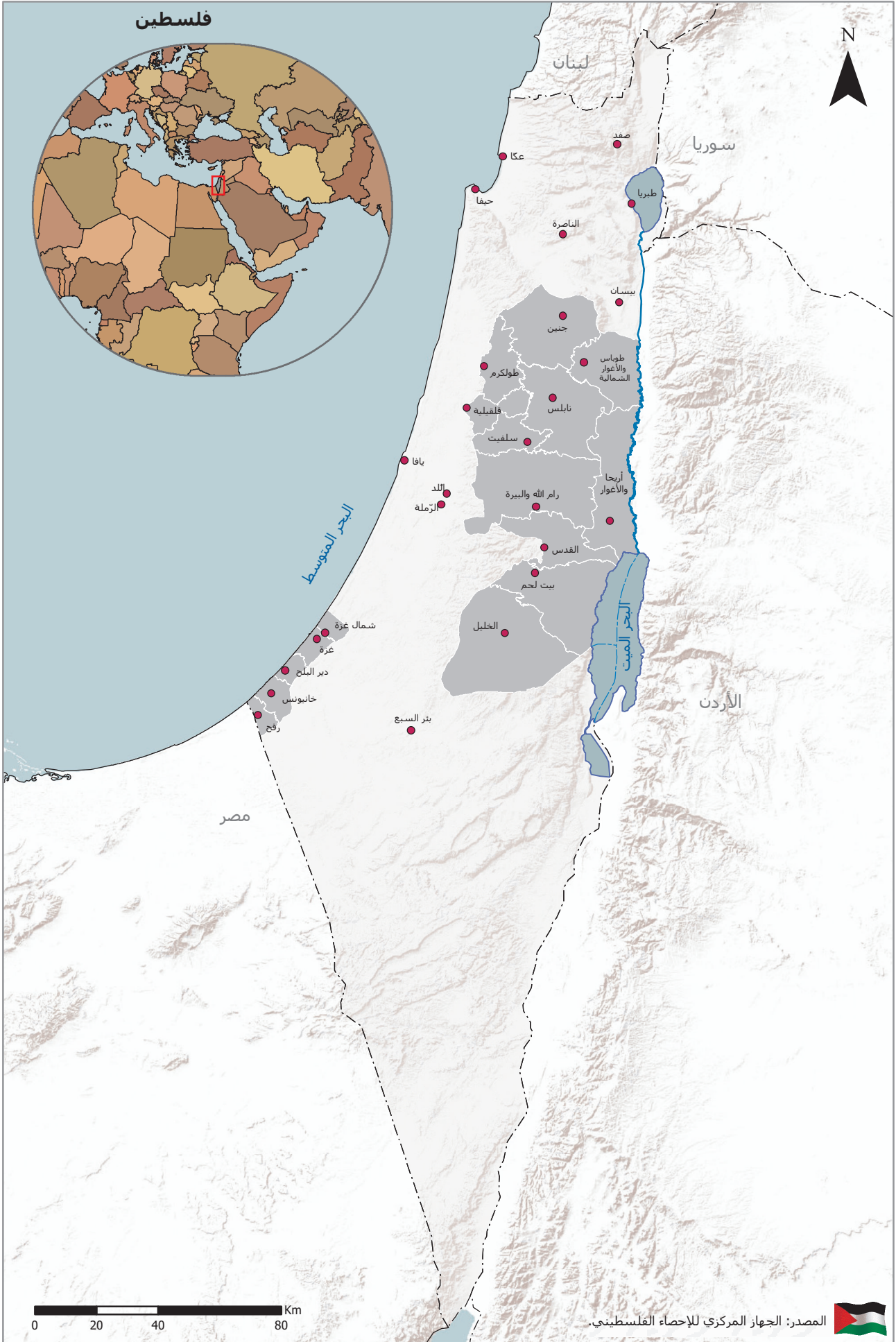
فاكس: (972/970) 2 298 2710

الرقم المجاني: 1800300300

بريد إلكتروني: diwan@pcbs.gov.ps

الصفحة الإلكترونية: http://www.pcbs.gov.ps

الرقم المرجعي: 2480



## شكر وتقدير

يتقدم الجهاز المركزي للإحصاء الفلسطيني بالشكر والتقدير إلى كل الأسر الفلسطينية التي ساهمت في إنجاح مسح العنف في المجتمع الفلسطيني 2019 من خلال تعاونهم بالإدلاء بالبيانات المطلوبة، وإلى جميع العاملين في هذا المسح لتفانيهم بالعمل أثناء تأدية واجبهم وجهودهم الاستثنائية في تنفيذ هذا المشروع بكافة مراحلها، كما نوجه الامتنان لأعضاء اللجنة الإستشارية الوطنية لمسح العنف بصفتهم الشخصية والاعتبارية وإلى الخبراء السيدة اسمهان وادي، والدكتور محمد الحاج يحيى على الجهود التي بذلوها لانجاح هذا المسح ومتابعة خطوات تخطيط وتنفيذ المسح.

لقد تم تخطيط وتنفيذ مسح العنف في المجتمع الفلسطيني، 2019 بقيادة فريق فني من الجهاز المركزي للإحصاء الفلسطيني، وبدعم مالي من وزارة شؤون المرأة، وصندوق الأمم المتحدة للسكان من خلال مشروع حياة الممول من الحكومة الكندية، والتعاون الإيطالي، ولجنة الأمم المتحدة الاقتصادية والاجتماعية لدول غرب آسيا (الاسكوا)، فلهم جميعاً كل الشكر والتقدير على مساهمتهم القيمة في تمويل هذا المشروع.

## فريق العمل

### • اللجنة الفنية

رئيس اللجنة  
أشرف حمدان  
فاتن أبو قرع  
مهيرة قنداح  
رانيا ابو غبوش  
ماسة زيدان  
محمد الصيرفي  
زياد قلالوة  
مصعب ابو الهيجا  
سماح سناف  
جمال غنام

### • مستشاري المسح

أ. د. محمد الحاج يحيى  
أ. أسمهان وادي

### • إعداد التقرير

أشرف حمدان  
فاتن أبو قرع  
مهيرة قنداح

### • المراجعة الأولية

مصطفى خواجا  
جواد الصالح  
محمد قلالوة  
نايف عابد  
امجد جوابرة  
رانيا أبو غبوش  
ماهر صبيح

### • المراجعة النهائية

عناية زيدان

### • الإشراف العام


د. علا عوض رئيس الجهاز

## تنويه للمستخدمين

- بدأت عملية جمع بيانات المسح في الضفة الغربية بتاريخ 2019/03/19 وانتهت بتاريخ 2019/05/16، أما في قطاع غزة فقد بدأت عملية جمع البيانات بتاريخ 2019/03/13، وانتهت بتاريخ 2019/05/20.
- ينطبق العنف الاقتصادي على النساء المتزوجات حالياً أو اللواتي سبق لهن الزواج في الفئة العمرية (18-64 سنة) ومارسن أي نشاط اقتصادي أو يملكن اموال مثل (حساب بنكي، ميراث، أملاك) خلال 12 شهرا الماضية، أي أن الأفعال الخاصة بالعنف الاقتصادي تنطبق عليهن.
- ينطبق العنف الاجتماعي على النساء المتزوجات حالياً أو اللواتي سبق لهن الزواج في الفئة العمرية (18-64 سنة) ومارسن أي نشاط اقتصادي ولديهن علاقات اجتماعية وأقارب من الدرجة الأولى وأصدقاء وجيران خلال 12 شهرا الماضية، أي أن الأفعال الخاصة بالعنف الاجتماعي تنطبق عليهن.
- (0): القيمة أقل من نصف وحدة.
- (-): لا يوجد.

# قائمة المحتويات

| الصفحة | الموضوع  |
|--------|--|
|        | <b>المقدمة</b>   |
| 11     | <b>الفصل الأول:</b><br>المفاهيم والمصطلحات والتصنيفات                      |
| 12     | 1.1 المصطلحات والمؤشرات  |
| 14     | 2.1 التصنيفات  |
| 15     | <b>الفصل الثاني:</b><br>النتائج الأساسية                                   |
| 16     | 1.2 العنف في الحيز الخارجي   |
| 20     | 2.2 العنف ضد النساء المتزوجات حالياً أو اللواتي سبق لهن الزواج (18-64 سنة) |
| 24     | 3.2 العنف ضد الأفراد (18-64 سنة) الذين لم يسبق لهم الزواج                  |
| 28     | 4.2 العنف ضد الأطفال   |
| 32     | 5.2 الإساءة التي يتعرض لها كبار السن 65 سنة فأكثر                          |
| 33     | 6.2 العنف الذي يتعرض له الأزواج من قبل زوجاتهم ( حسب إفادة الزوجة)         |
| 34     | 7.2 العنف الإلكتروني   |
| 37     | <b>الفصل الثالث:</b><br>المنهجية   |
| 38     | 1.3 مقدمة  |
| 38     | 2.3 أهداف المسح  |
| 39     | 3.3 استمارة المسح  |
| 40     | 4.3 العمليات الميدانية   |
| 40     | 5.3 معالجة البيانات  |
| 41     | <b>الفصل الرابع:</b><br>الجودة   |
| 42     | 1.4 الدقة  |
| 42     | 2.4 أخطاء المعاينة   |
| 43     | 3.4 أخطاء غير المعاينة   |
| 43     | 4.4 معدلات الاستجابة   |
| 43     | 5.4 مقارنة البيانات  |





## المقدمة

يعتبر مسح العنف في المجتمع الفلسطيني 2019 من المسوح النوعية المتخصصة، وينفذ في فلسطين للمرة الثالثة، فقد تم تنفيذ المسح الأول في العام 2005، والمسح الثاني في العام 2011، ويحتل هذا المسح أهمية خاصة في كونه يسلط الضوء على ظاهرة العنف في المجتمع الفلسطيني، سواء العنف الأسري أو المجتمعي، ويشكل فرصة لإجراء المقارنات مع المسوح السابقة للوقوف على حجم ظاهرة العنف في المجتمع الفلسطيني ومدى انتشارها وما طرأ عليها من تغيرات، وما يرتبط بها من سمات تنموية وإنسانية، ويهدف هذا المسح الى توفير قاعدة بيانات شاملة ومحدثة حول العنف الموجه ضد النساء والأطفال والشباب وكبار السن وذوي الإعاقة، من شأنها مساعدة صناع القرار وراسمي السياسات في إعداد الخطط والبرامج وصياغة التدخلات المستندة الى الأدلة للنهوض بواقع هذه الفئات وتلبية احتياجاتهم وتقديم الخدمات اللازمة لهم.

تم تنفيذ مسح العنف في المجتمع الفلسطيني 2019 في ظل الحاجة المتزايدة لسد الفجوة في البيانات التي ظهرت خلال المسحين السابقين، وفي ظل المتطلبات الدولية المرتبطة بأجندة التنمية المستدامة 2030، والحاجة لتوفير هذه المؤشرات ضمن الأولويات الوطنية، بالإضافة الى تلبية احتياجات كافة الشركاء من المؤسسات الحكومية وغير الحكومية ومؤسسات المجتمع المدني، خاصة اللجنة الوطنية لمكافحة العنف ضد النساء التي ترأسها وزارة شؤون المرأة بهدف مساعدتها في إعداد الإستراتيجية الوطنية القادمة لمناهضة العنف ضد المرأة، والعمل على تطوير قسم خاص لتغذية نموذج قياس التكلفة الاقتصادية لصالح وزارة شؤون المرأة.

لقد تم عكس التغيرات والإضافات بتغييرات منهجية نوعية أخذت بعين الاعتبار المحافظة على إمكانية إجراء المقارنات بين نتائج هذا المسح والمسح السابق 2011، وإضافة المؤشرات التي لم تكن موجودة في السابق ومنها مؤشرات العنف الإلكتروني، كما تم تطوير الأدوات المستخدمة في عملية جمع البيانات في مسح العنف للمرة الأولى من خلال التكنولوجيا الحديثة باستخدام الأجهزة الكفية المرتبطة بنظم المعلومات الجغرافية المكانية، وكذلك استخدام بطاقات إجابات توزع على الأسر المستجيبة للتسهيل في اختيار رقم الإجابة دون الاضطرار إلى الافصاح بها مما عزز الخصوصية المقترنة بحساسية المسح، إضافة الى تطوير منهجية لجمع البيانات تعمل على تخفيف العبء على الأسر وترفع نسب الاستجابة لتكون ضمن الممارسات الفضلى التي يسعى الجهاز لتطويرها بشكل دائم لتوفير البيانات.

وعلى الصعيد الوطني، فقد تم تنفيذ المسح على قاعدة الشراكة الحقيقية والتنسيق مع مختلف الأطراف، وقد تم تجسيد ذلك من خلال تشكيل لجنة استشارية وطنية للمسح بقيادة كل من الجهاز المركزي للإحصاء الفلسطيني ووزارة شؤون المرأة وعضوية العديد من المؤسسات الحكومية وغير الحكومية ومؤسسات المجتمع المدني وبعض المؤسسات والمنظمات الدولية، وقد شكلت هذه اللجنة المرجعية الوطنية لهذا المسح لضمان تلبية احتياجات كافة الشركاء.

نأمل في الجهاز المركزي للإحصاء الفلسطيني أن يوفر هذا المسح معلومات أساسية لمساعدة متخذي القرارات في رسم ومتابعة وتقويم السياسات المتعلقة بواقع العنف في المجتمع الفلسطيني، وتمكين راسمي السياسات من التحليل والتقويم للمعلومات من أجل متابعة وتقييم البرامج والسياسات الخاصة بالعنف.

والله الموفق،،،

د. علا عوض  
رئيس الجهاز

تشرين ثاني، 2019





## الفصل الأول

# المفاهيم والمصطلحات والتصنيفات

## 1.1 المصطلحات والمؤشرات:

تعرف المصطلحات والمؤشرات المستخدمة في هذا المسح وفق معجم المصطلحات الإحصائية، ودليل المؤشرات الإحصائية الصادرة عن الجهاز والمعتمدة على أحدث التوصيات الدولية المتعلقة بالإحصاءات والمنسجمة مع النظم الدولية.

### العنف الأسري:

كل فعل أو امتناع عن فعل يقوم به فرد من أفراد الأسرة تجاه أي فرد آخر منها وينطوي على إيذاء جسدي أو جنسي أو نفسي أو على تهديد بإيذاء جسدي أو جنسي أو نفسي أو يولد خوفاً. كما ويشمل الحرمان من الحقوق الأساسية كالمأوى والمأكل والمشرب والملبس والتعليم وحرية الحركة وتقرير المصير وفقدان الأمان على نفسه.

### العنف ضد النساء<sup>1</sup>:

أي فعل عنف قائم على أساس النوع الاجتماعي، ويؤدي أو من شأنه أن يؤدي إلى ضرر بدني أو جنسي أو نفسي أو معاناة للنساء، بما في ذلك التهديد بارتكاب هذه الأعمال، أو الإرغام عليها أو الحرمان التعسفي من الحرية سواء تم في الحياة العامة أو الخاصة.

### العنف من الزوج<sup>2</sup>:

يشتمل على مجموعة من الأفعال بالإكراه سواء كانت جنسية أو نفسية أو بدنية، والتي تستخدم تجاه شخص امرأة بالغة أو مراهقة من قبل زوجها الحالي أو السابق بدون موافقتها.

### العنف الجسدي:

هو سلوك عنيف موجه ضد الجسد. يمارس باستخدام لكلمات باليد، شد الشعر، لوي اليد، القرص، الصفع، الركل، الخنق، الحرق، الجرح، السحب، القتل، الإيذاء، الضرب، ويستخدم بهدف التعبير عن القوة الجسدية، وغالباً تكون الضحية هي الشخص الأضعف.

### العنف النفسي:

هو شكل من أشكال العنف، وهو يتمثل بسلوك نفسي أو المعاملة السيئة للإنسان والاستهتار والازدراء به. ويمارس باستخدام التوبيخ والشتم، والكلام، والحرمان من إظهار العواطف قولاً وفعلاً، والتلقيب بأسماء وألقاب تحقير، والإكراه للقيام بعمل معين ضد الرغبة، والطرد من البيت، أو الحبس داخل البيت، والترهيب، والتهديد الدائم، والإكراه. يستخدم العنف النفسي بهدف إثارة القلق والخوف في الشخص، والمس بالآخرين نفسياً والحط من قيمة الشخص كمثل الزوجة وإشعارها بأنها سلبية، وإضعاف قدرتها الجسدية أو العقلية، والإساءة للآخرين وتحطيم قدراتهم المعنوية والذاتية، وخلخلة الثقة بالنفس وتقدير الذات. من الآثار التي يحدثها العنف النفسي: تحطيم نظرة الشخص لذاته، إيقاع الأذى النفسي، الإساءة المعنوية، زعزعة الثقة بالذات مما ينعكس على تقدير الشخص لذاته.

### العنف الجنسي:

هو فعل إجرامي يتم من خلاله استخدام السلوك الجنسي لتنفيذ الاعتداء الجنسي بالقوة رغم إرادة الطرف الآخر، وهو انتهاك لحقوق الإنسان. يمارس العنف الجنسي عن طريق: التحرش الجنسي، الاغتصاب، عرض أفلام إباحية، التقاط صور فاضحة، إجبار المرأة على العمل في الزنى، هتك العرض، وأحياناً تستخدم أساليب مؤذية وعنيفة. يستخدم هذا النوع من العنف بهدف استغلال الضحية واستخدام القوة والسيطرة على الضحية، والتي تتمثل غالباً بالمرأة من قبل المعتدي الرجل، ويحدث لعدم وجود قوانين صارمة وإجراءات تتخذ بحق المعتدين.

### عنف اقتصادي على الزوجة:

هو شكل من أشكال العنف، الذي قد تتعرض له الزوجة من قبل الزوج ويأخذ عدة أشكال منها الطلب من الزوجة معرفة كيفية صرفها للمال، التصرف بأموالها الخاصة، منعها من العمل، التصرف بإرثها دون موافقتها، وإجبارها على الاستقالة.... الخ.

1 CEDAW, General Recommendation No.19, para 6

2 UN Secretary-General's Study, supra note 1, para 111- 112.

### عنف جسدي أقل حدة (بسيط):

هو سلوك عنيف موجه ضد الجسد. يمارس باستخدام أدوات تكون أقل حدة من غيرها وتأخذ عدة أشكال منها اللكم، الضرب، الدفع، الشد من الشعر، أو الشد من الملابس. وقد يترك العنف الجسدي آثاراً على الجسم.

### عنف جسدي أكثر حدة (كبير):

هو سلوك عنيف موجه ضد الجسد. يمارس باستخدام أدوات تكون أكثر حدة وألم من غيرها وتأخذ عدة أشكال منها الخنق، الحرق عمدًا، التهديد، استخدام مسدسًا، أو سكينًا أو أي سلاح آخر اتجاه الضحية، التهجم عليك بجسم مؤذي مثل كرسي وعصا، قضيب حديد حزام أو ما شابه، وقد يترك العنف الجسدي آثاراً على الجسم.

### العنف الإلكتروني<sup>3</sup>:

هو شكل من أشكال العنف الذي يتعرض له الأفراد وقد يأخذ عدة أشكال منها الغواية، أو سرقة الحسابات، أو الرسائل غير المرغوب فيها، أو التحرش<sup>4</sup>، أو الابتزاز أو استغلال الضحايا/ الناجين مقابل المال والممتلكات، أو إرغامهم على ارتكاب أفعال غير مناسبة أو غير قانونية عبر الإنترنت أو الصور الإباحية التي تحتوي على اعتداءات جنسية عبر الإنترنت.

### الصعوبة/ الإعاقة:

يعرف الأفراد ذوي الإعاقة بأنهم الأشخاص الذين يعانون من صعوبات بدنية أو عقلية أو ذهنية أو حسية طويلة الأجل وكذلك الحواجز والمواقف والبيئات المختلفة، التي تحول دون مشاركتهم مشاركة فعالة في مجتمعهم على قدم المساواة مع الآخرين.

### الطفل:

كل شخص يقل عمره عن ثماني عشرة سنة إلا إذا كان القانون الساري يحدد سن البلوغ بعمر أصغر. وبدون التمييز من أي نوع بغض النظر عن الطفل أو عن أي من أبويه أو القائمين على رعاية أو عرقه أو لونه أو جنسه أو لغته أو دينه أو موقفه السياسي أو آرائه الأخرى أو أصله القومي أو العرقي أو الاجتماعي أو ممتلكاته أو حالة الإعاقة أو الميلاد أو أي مكانة أخرى.

### كبير السن:

هو الشخص الذي بلغ عمره 65 سنة أو أكثر، ولم يعد قادراً على أداء أدواره الأسرية أو لم يعد قادراً على العمل بسبب تراجع صحته البدنية.

### الإساءة الجسدية:

هو شكل من أشكال الإساءة ويأخذ عدة أشكال منها: إلحاق الأذى والضرر الجسدي، لوي الذراع أو الشد بقوة، حصول آلام في المفاصل أو رضوض أو خدوش وجروح بسيطة نتيجة التهجم عليه، الإغماء نتيجة الضرب على الرأس، الضرب بحزام أو عصا وكسر أحد العظام نتيجة الاعتداء عليه.

### الإساءة الاجتماعية:

هو شكل من أشكال الإساءة ويأخذ عدة أشكال منها: البقاء بالفراش مدعيًا المرض مع أنه ليس مريضاً، أو العزل عن أفراد الأسرة، أو المنع من الاختلاط بهم.

### الإساءة الاقتصادية:

هو شكل من أشكال الإساءة ويأخذ عدة أشكال منها: أخذ أشياء خاصة به مثال (أموال، ممتلكات، وما شابه) دون موافقته، وتحطيم أشياء خاصة به.

3 UN report: Urgent action needed to combat online violence against women and girls, 2015.

4 Cyber Violence Against women and Girls: A Worldwide Wake-Up Call, UN Report "Combating Online violence against women and girls: A worldwide wakeup call" Sep 25, 2015.

### الإهمال الصحي:

هو شكل من اشكال الاساءة ويأخذ عدة أشكال منها: عدم القدرة على اخذ بعض الأدوية الطبية سواء كان بنفسه أو عدم قيام احد أفراد الأسرة بمساعدته للحصول على الدواء.

### المعتدي/المعتف:

الشخص الذي يمارس سلوك العنف بكافة أشكاله.

### 2.1 التصنيفات

اعتمد في عملية جمع ومعالجة البيانات الاحصائية على التصنيفات المعتمدة والمستخدمة في الجهاز وفق المعايير الدولية وبما يتلاءم مع الخصوصية الفلسطينية في دليل التصنيف المهني الفلسطيني (ISCO-08).



## الفصل الثاني

# النتائج الأساسية

يعرض هذا الفصل ملخصاً لأهم نتائج مسح العنف في المجتمع الفلسطيني، 2019 والتي تسلط الضوء على العنف الذي يتعرض له الأفراد في المجتمع الفلسطيني سواء العنف الأسري أو العنف المجتمعي، ويوفر قراءة لواقع واتجاه حجم ظاهرة العنف.

في هذا المسح تم قياس عدة أنواع من العنف ومنها العنف في الأماكن التي يتعرض فيها الأفراد للعنف بمختلف أنواعه ومتمثلة بالشارع وأماكن المواصلات العامة وأماكن التسوق، والمؤسسات التعليمية، وأماكن العمل إضافة إلى المنزل، وعليه تم قياس العنف النفسي والجسدي والجنسي والاجتماعي والاقتصادي والعنف الإلكتروني الذي يتعرض له الأفراد بمختلف فئاتهم وهم النساء المتزوجات حالياً أو اللواتي سبق لهن الزواج (18-64 سنة)، الأطفال أقل من 18 سنة، الرجال المتزوجين أو سبق لهم الزواج (18-64 سنة)، الأفراد الذين لم يسبق لهم الزواج (18-64 سنة)، كبار السن (65 سنة فأكثر)، والأفراد ذوي الإعاقة.


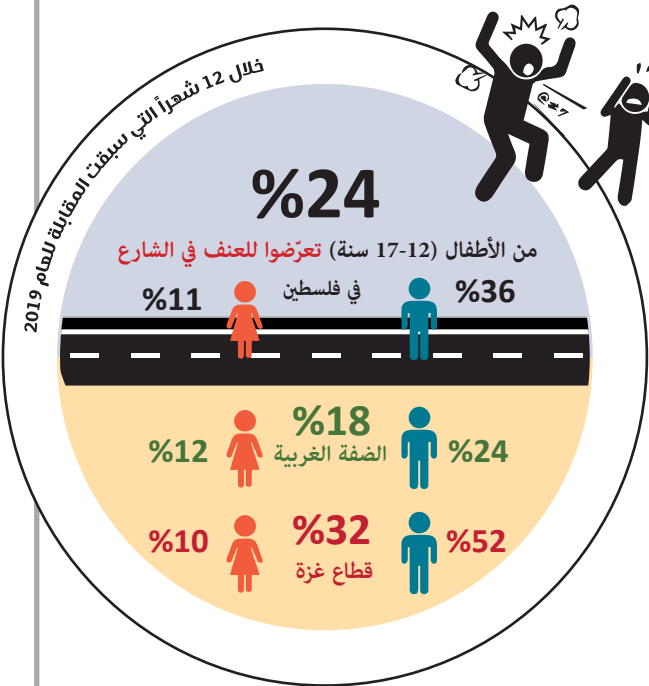
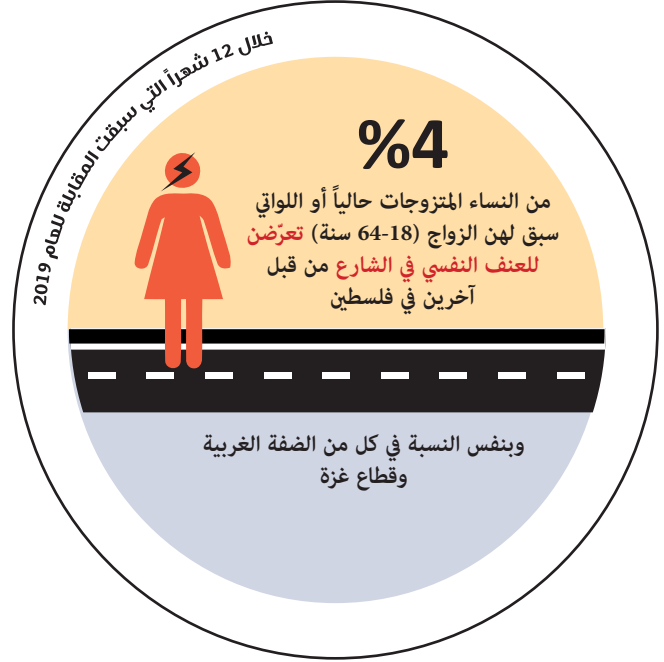

## 1.2 العنف في الحيز الخارجي

### 1. العنف في أماكن التسوق

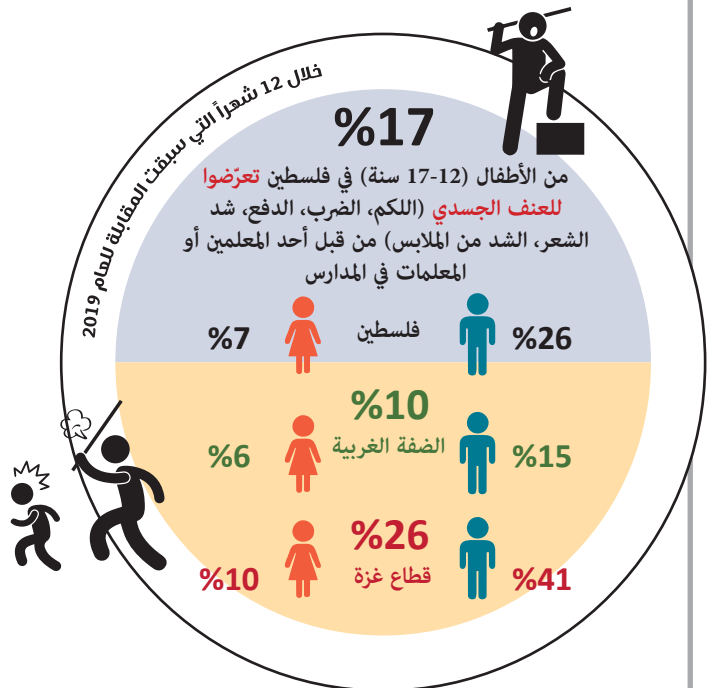

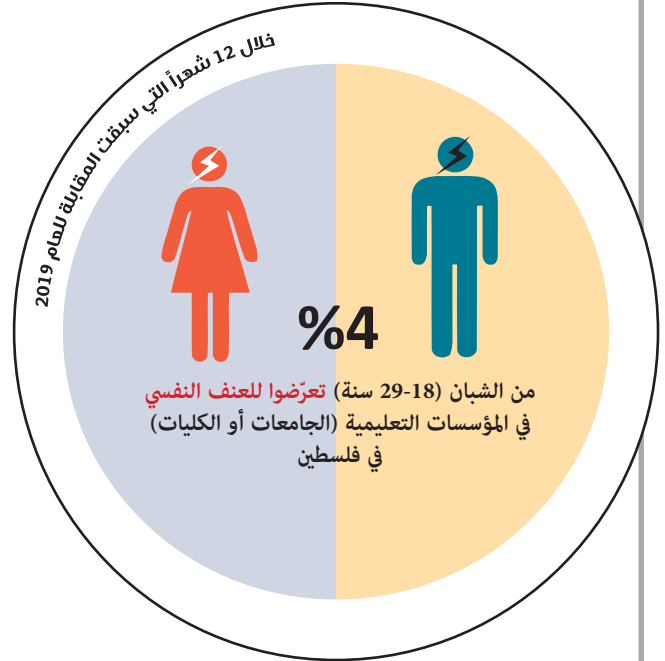
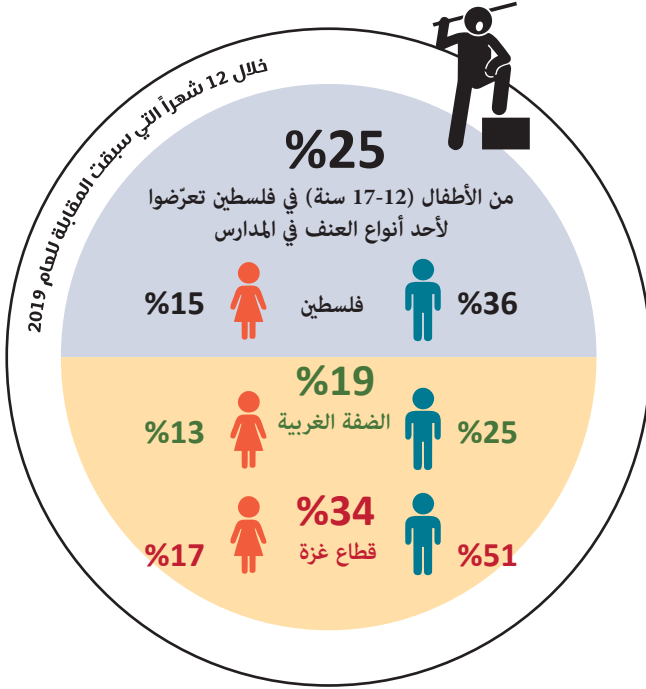




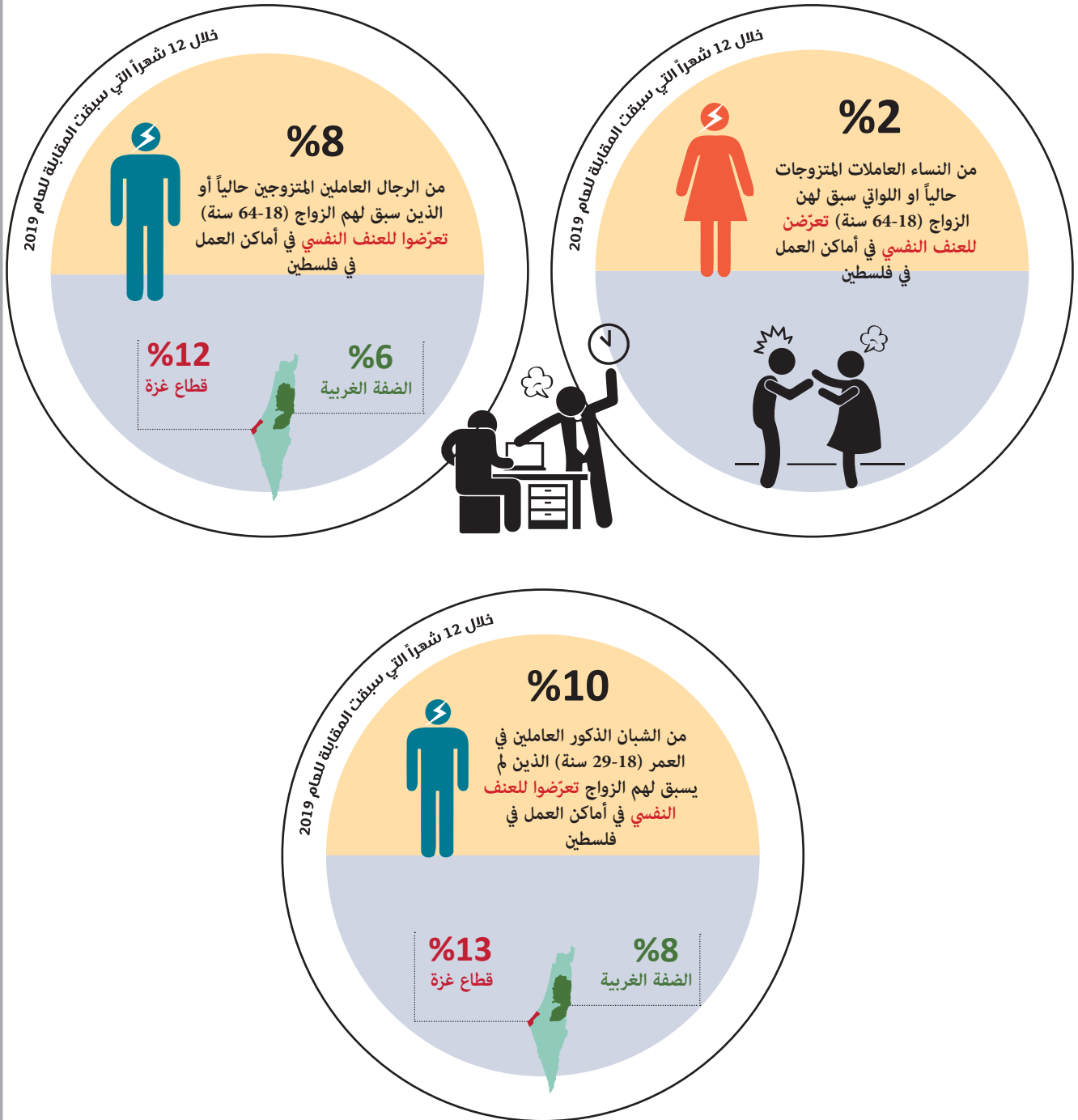
2. العنف في الشارع



### 3. العنف في المؤسسات التعليمية




4. العنف في أماكن العمل



## 2.2 العنف ضد النساء المتزوجات حالياً أو اللواتي سبق لهن الزواج (18-64 سنة)

### 1. العنف النفسي هو أكثر نوع يمارس ضد النساء




نسبة النساء المتزوجات حالياً أو اللواتي سبق لهن الزواج (18-64 سنة) وتعرّضن (على الأقل لمرة واحدة) لأحد أنواع العنف من قبل الزوج خلال 12 شهراً الماضية حسب المنطقة ونوع العنف للعام 2019

| نوع العنف       |                 |              |              |              | انتشار العنف | المنطقة       |
|-----------------|-----------------|--------------|--------------|--------------|--------------|---------------|
| العنف الاقتصادي | العنف الاجتماعي | العنف الجنسي | العنف الجسدي | العنف النفسي |              |               |
| 41.1            | 32.5            | 8.8          | 17.8         | 56.6         | 29.4         | فلسطين        |
| 32.4            | 24.3            | 7.6          | 12.4         | 51.7         | 24.3         | الضفة الغربية |
| 55.0            | 46.7            | 10.6         | 26.4         | 63.5         | 37.5         | قطاع غزة      |

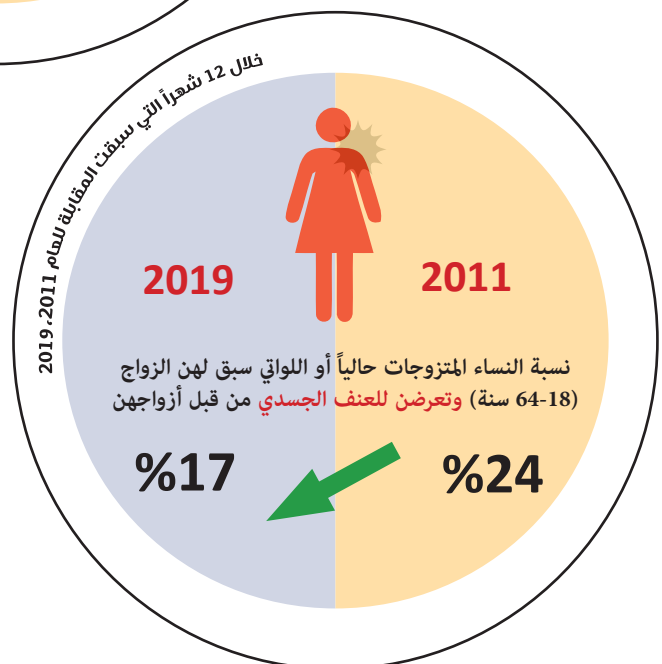
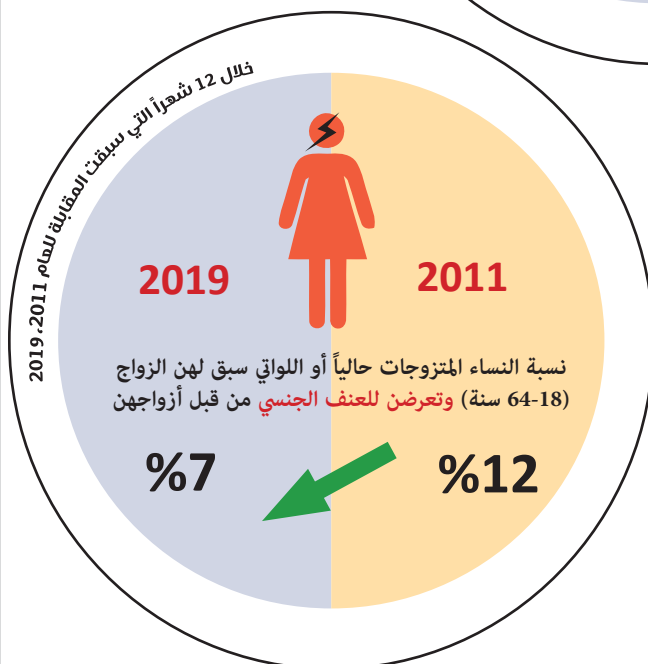
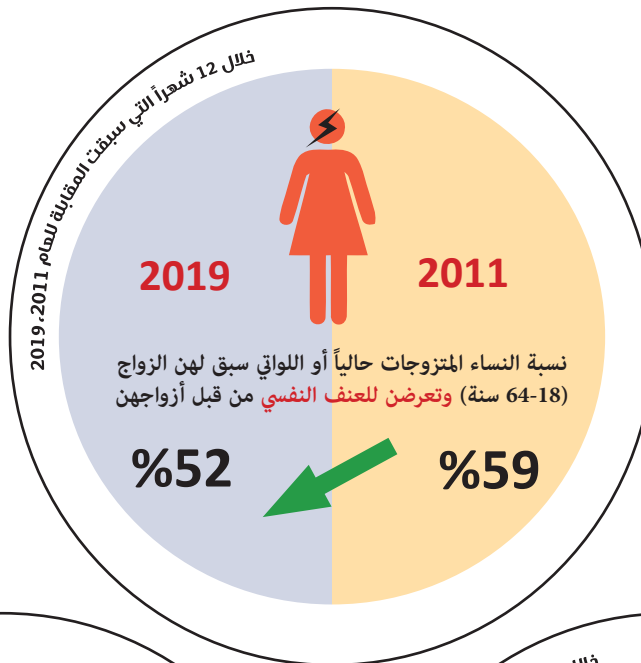
ملاحظة: أنواع العنف في هذا الجدول تمثل أشكال العنف في عام 2011 وأشكال جديدة تم اضافتها في استمارة 2019 لتبلغ 40 شكلاً

## النتائج الأساسية

2. مقارنة مع العام 2011 نجد ان هناك انخفاض في نسبة إنتشار العنف الذي تتعرض له النساء المتزوجات حالياً أو اللواتي سبق لهن الزواج من قبل الزواج من 37% في العام 2011 الى 27% في العام 2019 ضمن قياس مؤشرات التنمية المستدامة 2030 وتلبية للمؤشر (SDGs 1.2.5)



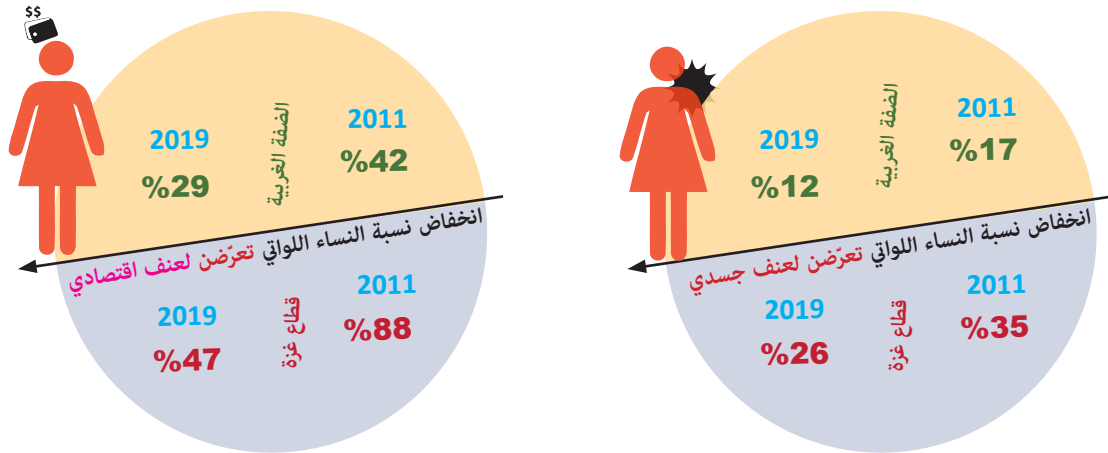
إنخفاض في وتيرة إنتشار العنف الذي تتعرض له النساء في المجتمع الفلسطيني



نسبة النساء المتزوجات حالياً أو اللواتي سبق لهن الزواج (18-64 سنة) وتعرضن (على الأقل مرة واحدة) لأحد أنواع العنف من قبل الزوج خلال 12 شهراً الماضية حسب المنطقة ونوع العنف للعامين 2011، 2019

| نوع العنف       |      |                 |      |              |      |              |      |              |      |              |      | المنطقة       |
|-----------------|------|-----------------|------|--------------|------|--------------|------|--------------|------|--------------|------|---------------|
| العنف الاقتصادي |      | العنف الاجتماعي |      | العنف الجنسي |      | العنف الجسدي |      | العنف النفسي |      | إنتشار العنف |      |               |
| 2019            | 2011 | 2019            | 2011 | 2019         | 2011 | 2019         | 2011 | 2019         | 2011 | 2019         | 2011 |               |
| 36.2            | 55.1 | 27.6            | 54.8 | 6.9          | 11.8 | 17.4         | 23.5 | 52.2         | 58.6 | 27.2         | 37.0 | فلسطين        |
| 29.3            | 41.6 | 20.2            | 44.8 | 5.8          | 10.2 | 12.1         | 17.4 | 46.1         | 48.8 | 22.2         | 29.9 | الضفة الغربية |
| 46.7            | 88.3 | 41.0            | 78.9 | 8.7          | 14.9 | 25.8         | 34.7 | 62.5         | 76.4 | 35.2         | 51.0 | قطاع غزة      |

ملاحظة: أنواع العنف في 2019 في هذا الجدول هي نفسها في عام 2011 وبالتالي تمت المقارنة على نفس اشكال العنف في كلا العامين.



### 3. أكثر من نصف النساء في فلسطين اللواتي تعرّضن للعنف فضّلن السكوت عنه

خلال 12 شهراً التي سبقت المقابلة للعام 2019

**%1**

توجهن لمركز مساعدة نفسية أو اجتماعية أو قانونية

**%1**

ذهبن لمقر الشرطة أو وحدة حماية الأسرة لتقديم شكوى ضد الزوج أو الحصول على مساعدة أو الحماية من الزوج

**%3**

ذهبن إلى محامي لرفع قضية ضد الزوج

**%6**

تكلّمن مع إحدى زميلات العمل أو الجيران بهدف الاستشارة والتوجيه أو حتى الحماية

**%20**

لم يتركن البيت إلا انهنّ تكلّمن مع الوالدين أو أحد الأقارب في الأمر

**%61**

من النساء اللواتي تعرّضن للعنف فضّلن السكوت عن العنف الذي تعرّضن له من قبل أزواجهن

**%48**

تحدثن مع أزواجهن وطلبن منهم الكف عن الاعتداء

**%24**

لجان إلى بيت الوالدين أو أحد الأخوة والأخوات

## النتائج الأساسية

نسبة النساء المتزوجات حالياً أو اللواتي سبق لهن الزواج (18-64 سنة) وتعرضن لأحد أنواع العنف وتوجهن لطلب المساعدة حسب بعض الجهات التي توجهن إليها أو الأساليب التي اتبعنها لطلب المساعدة حسب المنطقة للعامين 2011 و2019

| قطاع غزة |      | الضفة الغربية |      | فلسطين |      | الجهات التي توجهت لها المرأة المعنفة أو الأساليب المتبعة لطلب المساعدة |
|----------|------|---------------|------|--------|------|--|
| 2019     | 2011 | 2019          | 2011 | 2019   | 2011 |  |
| 66.9     | 66.0 | 55.5          | 64.8 | 60.6   | 65.3 | سكتن عن الاعتداء ولم يبلغن أحداً بالأمر                                |
| 52.2     | 65.4 | 44.7          | 39.5 | 48.0   | 51.3 | تحدثن مع أزواجهن وطلبن الكف عن الاعتداء                                |
| 28.1     | 37.7 | 19.6          | 24.0 | 23.5   | 30.2 | تركن البيت وذهبن لبيت الوالد أو لبيت أحد الأخوة أو أحد الأقارب         |
| 1.8      | 0.8  | 1.1           | 0.7  | 1.4    | 0.7  | توجهن الى مركز مساعدة نفسية او اجتماعية او قانونية                     |


### 4. المعرفة بوجود مراكز أو مؤسسات للحماية من العنف

**40%**

من النساء المتزوجات حالياً أو اللواتي سبق لهن الزواج (18-64 سنة) وتعرضن لأحد أنواع العنف أفدن معرفتهن بوجود مراكز أو مؤسسات للحماية من العنف في المنطقة أو التجمع أو المحافظة التي يعشن فيها للعام 2019 في فلسطين




### 5. العنف النفسي أكثر أنواع العنف الذي تتعرض له النساء ذوات الإعاقة المتزوجات حالياً أو اللواتي سبق لهن الزواج



## 3.2 العنف ضد الأفراد (18-64 سنة) الذين لم يسبق لهم الزواج

العنف النفسي هو أكثر أنواع العنف شيوعاً الذي يتعرّض له الأفراد الذين لم يسبق لهم الزواج في فلسطين



نسبة الأفراد الذين لم يسبق لهم الزواج (18-64 سنة) وتعرضوا للعنف من قبل أحد أفراد الأسرة خلال 12 شهراً الماضية التي سبقت المقابلة للعامين 2011، و2019 حسب نوع العنف والجنس


| 2019        |      |      | 2011        |      |      | نوع العنف       |
|-------------|------|------|-------------|------|------|-----------------|
| كلا الجنسين | اناث | ذكور | كلا الجنسين | اناث | ذكور |                 |
| 39.3        | 39.3 | 39.3 | 24.5        | 25.6 | 23.0 | العنف النفسي    |
| 15.6        | 13.9 | 16.7 | 30.0        | 30.1 | 29.9 | العنف الجسدي    |
| 0.5         | 0.6  | 0.5  | 0.7         | 0.8  | 0.6  | العنف الجنسي    |
| 7.5         | 8.1  | 7.1  | -           | -    | -    | العنف الاجتماعي |
| 7.2         | 3.2  | 8.7  | 9.4         | 7.7  | 11.5 | العنف الاقتصادي |

ملاحظة: العنف الاجتماعي لم يتم قياسه في العام 2011



## النتائج الأساسية

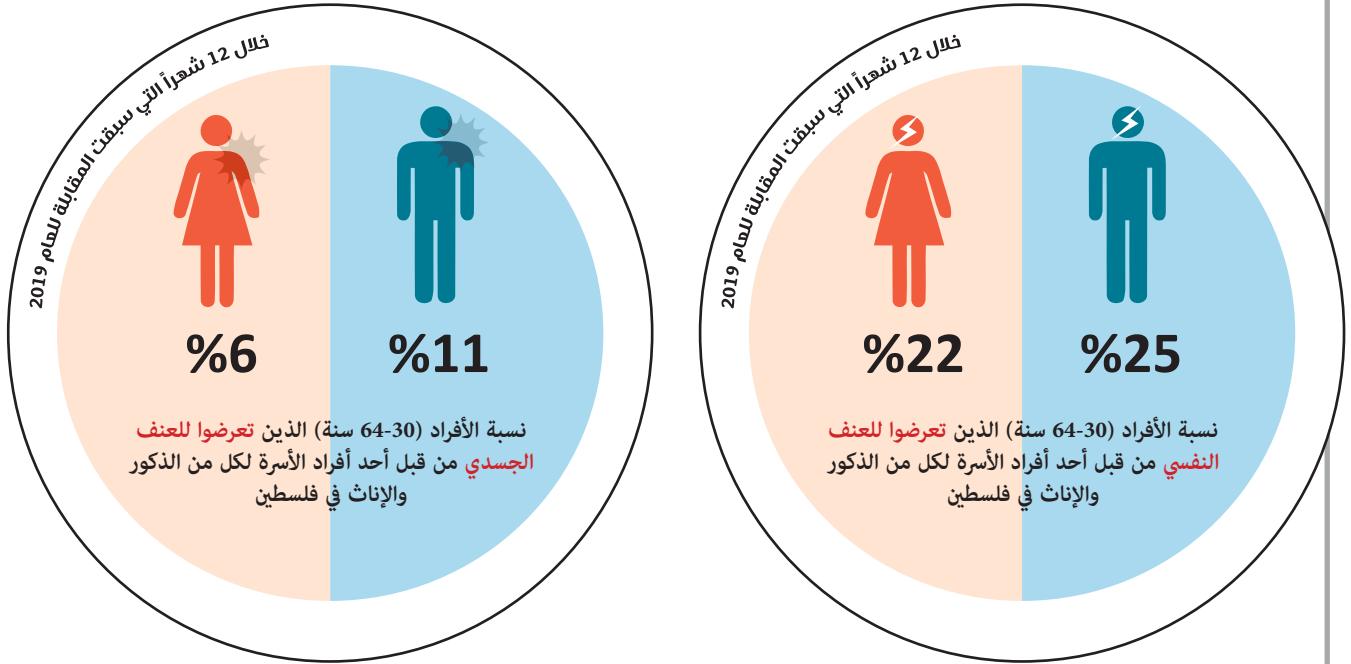
### 1. أكثر من ثلث الشبان الذكور والشابات الإناث في العمر (18-29 سنة) تعرّضوا لعنف نفسي



نسبة الأفراد (18-29 سنة) الذين لم يسبق لهم الزواج وتعرضوا للعنف من قبل أحد أفراد الاسرة خلال 12 شهرا الماضية التي سبقت المقابلة للعام 2019 حسب نوع العنف والمنطقة والجنس

| قطاع غزة |      | الضفة الغربية |      | فلسطين |      | نوع العنف       |
|----------|------|---------------|------|--------|------|-----------------|
| اناث     | ذكور | اناث          | ذكور | اناث   | ذكور |                 |
| 50.9     | 57.0 | 40.8          | 31.3 | 44.7   | 40.4 | العنف النفسي    |
| 21.2     | 26.8 | 13.3          | 11.8 | 16.4   | 17.1 | العنف الجسدي    |
| 0.7      | 0.7  | 0.7           | 0.4  | 0.7    | 0.5  | العنف الجنسي    |
| 10.1     | 9.6  | 8.7           | 6.0  | 9.2    | 7.3  | العنف الاجتماعي |
| 4.3      | 12.6 | 2.9           | 7.1  | 3.5    | 9.0  | العنف الاقتصادي |

## 2. الأفراد (30-64 سنة) الذين لم يسبق لهم الزواج تعرّضوا للعنف بصورة أقل من الأفراد (18-29 سنة)



نسبة الأفراد (30-64 سنة) الذين لم يسبق لهم الزواج وتعرضوا للعنف من قبل أحد أفراد الأسرة خلال 12 شهراً الماضية التي سبقت المقابلة للعام 2019 حسب نوع العنف والمنطقة والجنس

| قطاع غزة |      | الضفة الغربية |      | فلسطين |      | نوع العنف    |
|----------|------|---------------|------|--------|------|--------------|
| اناث     | ذكور | اناث          | ذكور | اناث   | ذكور |              |
| 31.5     | 38.8 | 17.8          | 19.9 | 21.9   | 24.5 | العنف النفسي |
| 8.8      | 17.6 | 4.6           | 8.5  | 5.9    | 10.8 | العنف الجسدي |

ملاحظة: العنف الجنسي والاجتماعي والاقتصادي لنفس الفئة العمرية عدد المشاهدات فيها قليل جداً ولا تسمح بنشر البيانات.

## 3 أكثر من نصف الشباب الاناث (18-29 سنة) اللواتي لم يسبق لهن الزواج وتعرّضن للعنف سكتن عن الاعتداء ولم يبلغن أحد بالأمر



## النتائج الأساسية

نسبة الأفراد (18-29 سنة) الذين لم يسبق لهم الزواج وتعرضوا لأحد أنواع العنف حسب الجهات التي توجهوا لها أو الأساليب التي اتبعوها لطلب المساعدة حسب المنطقة، 2019

| قطاع غزة |      | الضفة الغربية |      | فلسطين |      | الجهات التي توجه لها الأفراد الذين تعرّضوا للعنف أو الأساليب التي اتبعوها لطلب المساعدة |
|----------|------|---------------|------|--------|------|---|
| اناث     | ذكور | اناث          | ذكور | اناث   | ذكور |   |
| 55.2     | 43.3 | 44.1          | 34.6 | 48.9   | 38.8 | عدم ترك البيت والتحدث مع الوالد أو أحد الاخوة أو أحد الأقارب                            |
| 22.4     | 20.9 | 18.4          | 17.0 | 20.1   | 18.9 | التحدث مع الأصدقاء أو الأصحاب   |
| 54.3     | 51.4 | 52.0          | 37.0 | 53.0   | 43.9 | السكوت عن الإعتداء وعدم ابلاغ أحد بالأمر  |
| 46.2     | 40.6 | 47.1          | 44.0 | 46.7   | 42.4 | التجاهل ورفض الحديث مع المعتدي لعدة أيام  |
| 17.5     | 13.6 | 18.9          | 13.1 | 18.3   | 13.3 | التحدث مع المعتدي وطلب الكف عن الإعتداء   |

4. أكثر من ثلث الشبان والشابات الذين لم يسبق لهم الزواج وتعرضوا للعنف من قبل أحد أفراد الأسرة يعلمون بتوفر مراكز أو مؤسسات للحماية من العنف في المنطقة أو التجمع أو المحافظة التي يعيشون فيها

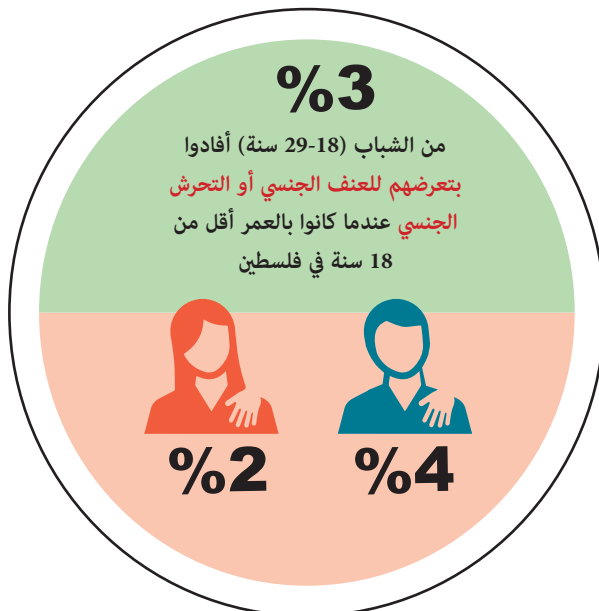
**36%**

من الأفراد الذين لم يسبق لهم الزواج (18-29 سنة) وتعرضوا للعنف من قبل أحد أفراد الأسرة يعلمون بتوفر مراكز أو مؤسسات للحماية من العنف في المنطقة أو التجمع أو المحافظة التي يعيشون فيها للعام 2019

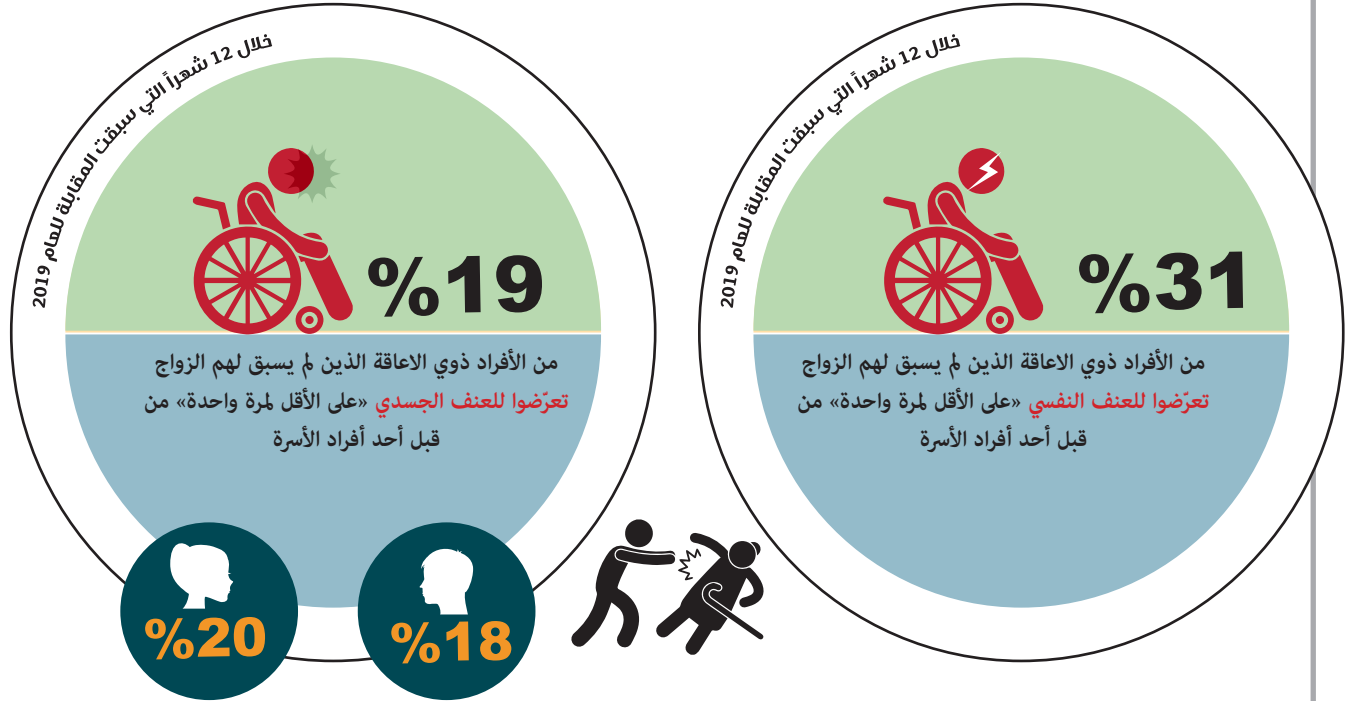


5. تعرّض الشباب للعنف أو التحرش الجنسي في مرحلة الطفولة

ضمن قياس مؤشرات أهداف التنمية المستدامة 2030 وتلبية للمؤشر (SDGs 3.2.16)

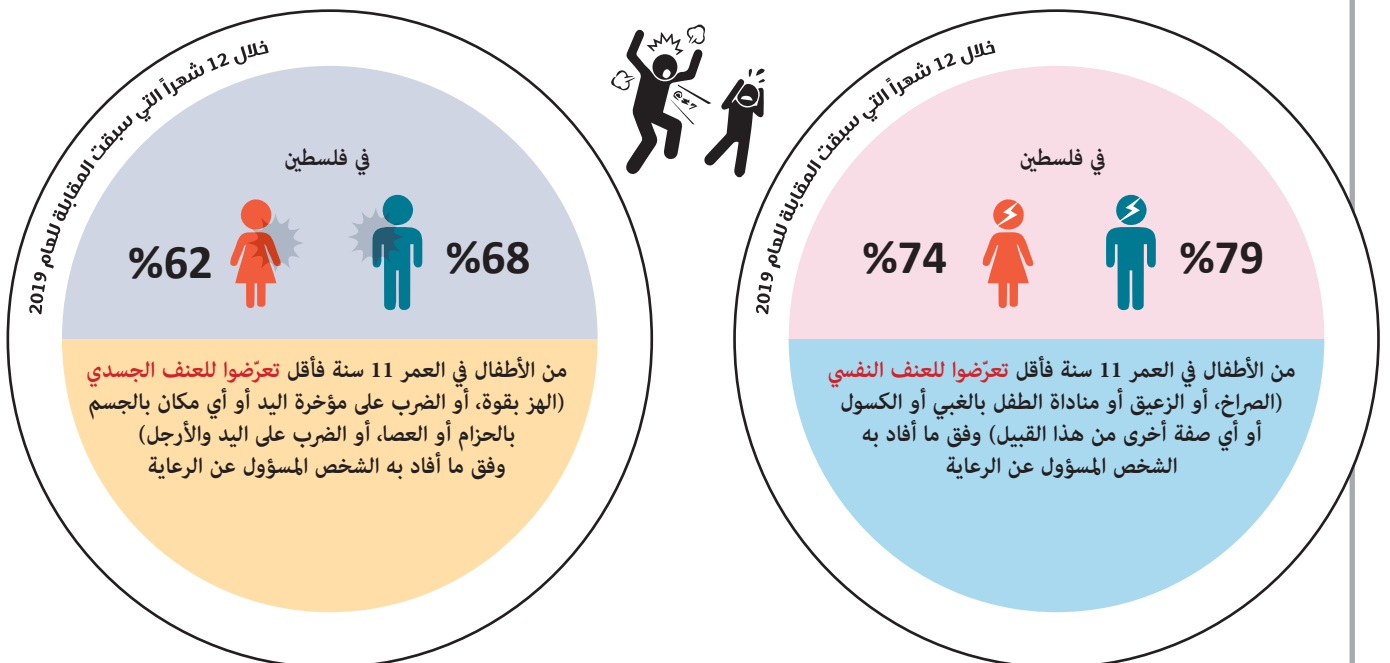


## 6. حوالي ثلث الأفراد ذوي الإعاقة (18-64 سنة) الذين لم يسبق لهم الزواج تعرّضوا للعنف النفسي في فلسطين



## 4.2 العنف ضد الأطفال

### 1. الأطفال الذكور في الفئة العمرية 11 سنة فأقل هم الأكثر عرضة للعنف من قبل الشخص المسؤول عن الرعاية



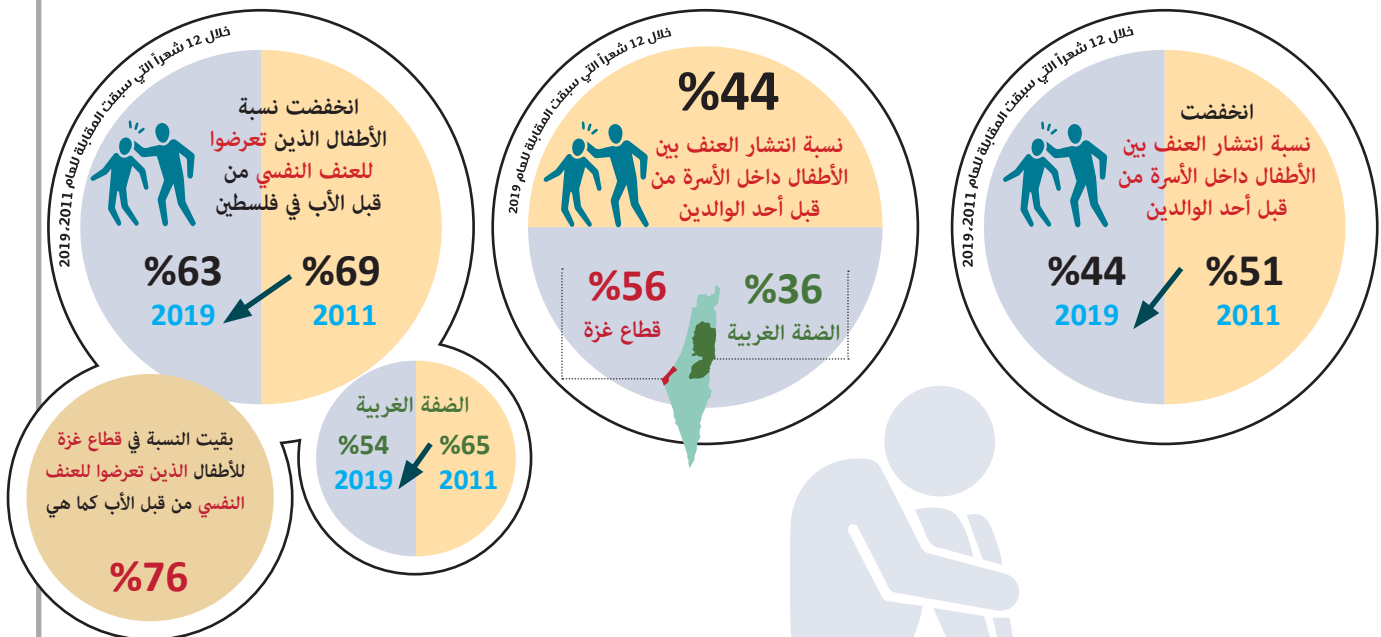
## النتائج الأساسية




نسبة الأطفال 11 سنة فأقل الذين تعرّضوا للعنف من قبل الشخص المسؤول عن الرعاية حسب نوع العنف والمنطقة خلال 12 شهراً الماضية التي سبقت المقابلة للعام 2019

| المنطقة  |      |               |      |        |      | نوع العنف          |
|----------|------|---------------|------|--------|------|--------------------|
| قطاع غزة |      | الضفة الغربية |      | فلسطين |      |                    |
| اناث     | ذكور | اناث          | ذكور | اناث   | ذكور |                    |
| 68.8     | 74.4 | 56.1          | 63.7 | 61.5   | 68.3 | العنف الجسدي       |
| 24.7     | 33.4 | 13.7          | 20.6 | 18.4   | 26.1 | العنف الجسدي الحاد |
| 79.8     | 82.5 | 70.4          | 76.5 | 74.4   | 79.1 | العنف النفسي       |

## 2. الآباء والأمهات وسلوكيات العنف ضد الأطفال (12-17 سنة)






نسبة الأطفال (12-17 سنة) الذين تعرضوا على الأقل مرة واحدة لأحد أنواع العنف من قبل أحد الوالدين خلال 12 شهراً الماضية التي سبقت المقابلة حسب المنطقة والمعتدي للعامين 2011، 2019

| المعتدي      |      |              |      |              |      |              |      |              |      | المنطقة       |
|--------------|------|--------------|------|--------------|------|--------------|------|--------------|------|---------------|
| الأم         |      |              |      | الأب         |      |              |      | انتشار العنف |      |               |
| العنف الجسدي |      | العنف النفسي |      | العنف الجسدي |      | العنف النفسي |      |              |      |               |
| 2019         | 2011 | 2019         | 2011 | 2019         | 2011 | 2019         | 2011 | 2019         | 2011 |               |
| 24.8         | 34.5 | 62.7         | 66.4 | 26.3         | 34.4 | 63.1         | 69.0 | 44.2         | 51.0 | فلسطين        |
| 17.7         | 27.7 | 56.8         | 61.9 | 15.5         | 28.7 | 54.4         | 64.6 | 36.1         | 45.8 | الضفة الغربية |
| 35.0         | 45.2 | 71.1         | 73.3 | 41.9         | 43.2 | 75.7         | 75.9 | 55.9         | 59.4 | قطاع غزة      |

### 3. حوالي ثلثي الأطفال (12-17 سنة) توجّهوا لطلب المساعدة من الأب أو الأم

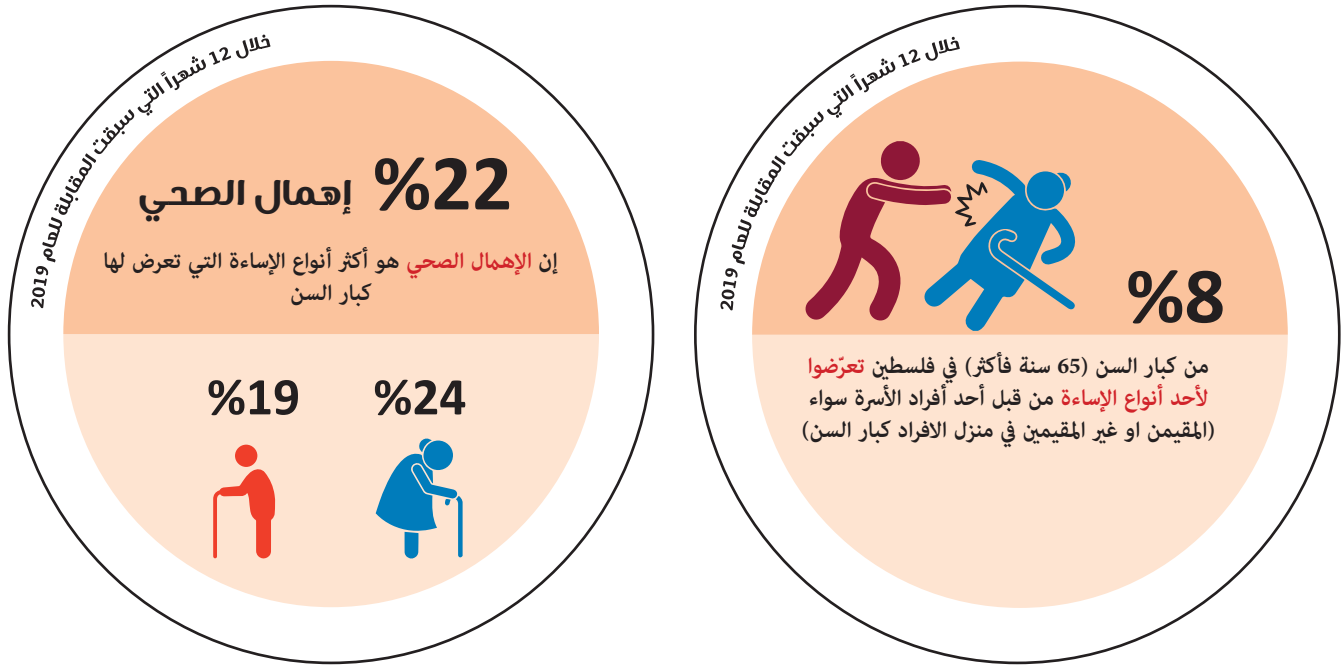


نسبة الأطفال (12-17 سنة) الذين تعرضوا للعنف من قبل أحد أفراد الأسرة أو أحد الأقارب وتوجّهوا لطلب المساعدة حسب الجهة التي توجّهوا إليها والمنطقة خلال 12 شهراً الماضية التي سبقت المقابلة للعام 2019

| قطاع غزة | الضفة الغربية | فلسطين | الجهات التي توجّه إليها الأطفال الذين تعرضوا للعنف |
|----------|---------------|--------|--|
| 68.6     | 59.3          | 63.7   | أحد الوالدين                                       |
| 20.3     | 21.5          | 20.9   | صديق / صديقة                                       |
| 27.4     | 26.5          | 26.9   | أحد الأخوة أو الأخوات                              |
| 19.2     | 14.8          | 16.9   | معلم / معلمة                                       |
| 16.9     | 16.2          | 16.5   | المرشدة/ الاجتماعي/ة في المدرسة                    |

## 5.2 الإساءة التي يتعرض لها كبار السن (65 سنة فأكثر)

## 1. النساء من كبار السن أكثر عرضة للإساءة من الرجال في فلسطين




نسبة كبار السن (65 سنة فأكثر) الذين تعرّضوا لأحد أنواع الإساءة على الأقل من قبل أحد أفراد الأسرة خلال 12 شهراً الماضية التي سبقت المقابلة حسب المنطقة والجنس ونوع الإساءة للعامين 2011 و2019

| إساءة اجتماعية | إساءة اقتصادية |      | إهمال صحي |      | إساءة جسدية |      | إساءة نفسية |      | انتشار الإساءة |      | المنطقة |               |
|----------------|----------------|------|-----------|------|-------------|------|-------------|------|----------------|------|---------|---------------|
|                | 2019           | 2011 | 2019      | 2011 | 2019        | 2011 | 2019        | 2011 | 2019           | 2011 |         |               |
| 0.6            | 1.7            | 1.6  | 3.5       | 21.6 | 17.1        | 1.7  | 2.8         | 12.4 | 11.4           | 7.6  | 7.3     | فلسطين        |
| 0.7            | 1.6            | 1.5  | 3.8       | 21.5 | 20.9        | 1.4  | 3.1         | 12.5 | 13.4           | 7.5  | 8.5     | الضفة الغربية |
| 0.2            | 1.9            | 1.8  | 2.8       | 21.6 | 8.6         | 2.2  | 2.2         | 12.1 | 7.3            | 7.6  | 4.5     | قطاع غزة      |
| الجنس          |                |      |           |      |             |      |             |      |                |      |         |               |
| 0.2            | 1.2            | 1.9  | 3.3       | 18.9 | 15.5        | 1.4  | 2.9         | 10.3 | 9.3            | 6.5  | 6.4     | الرجال        |
| 0.9            | 2.1            | 1.3  | 3.7       | 23.8 | 18.3        | 1.9  | 2.7         | 14.1 | 13.2           | 8.4  | 7.9     | النساء        |



## 6.2 العنف الذي يتعرض له الأزواج من قبل زوجاتهم (حسب إفادة الزوجة)

13% نسبة انتشار العنف بين الأزواج عام 2019 مقابل 17% عام 2011 (حسب إفادة الزوجة)




نسبة النساء المتزوجات حالياً أو اللواتي سبق لهن الزواج اللواتي أفدن بأنهن قد عنفن أزواجهن خلال 12 شهراً الماضية التي سبقت المقابلة حسب المنطقة ونوع العنف للعامين 2011 و 2019

| نوع العنف    |      |                 |      |                 |      |              |      |              |      |              |      | المنطقة       |
|--------------|------|-----------------|------|-----------------|------|--------------|------|--------------|------|--------------|------|---------------|
| العنف الجنسي |      | العنف الاقتصادي |      | العنف الإجتماعي |      | العنف النفسي |      | العنف الجسدي |      | انتشار العنف |      |               |
| 2019         | 2011 | 2019            | 2011 | 2019            | 2011 | 2019         | 2011 | 2019         | 2011 | 2019         | 2011 |               |
| 10.8         | -    | 4.7             | 4.9  | 6.7             | 4.5  | 33.7         | 35.1 | 10.4         | 20.3 | 13.3         | 17.1 | فلسطين        |
| 10.1         | -    | 4.1             | 4.4  | 5.9             | 3.6  | 31.6         | 29.8 | 7.7          | 14.7 | 11.9         | 13.6 | الضفة الغربية |
| 11.9         | -    | 5.7             | 6.1  | 7.8             | 6.1  | 37.0         | 44.6 | 14.4         | 34.0 | 15.5         | 24.5 | قطاع غزة      |

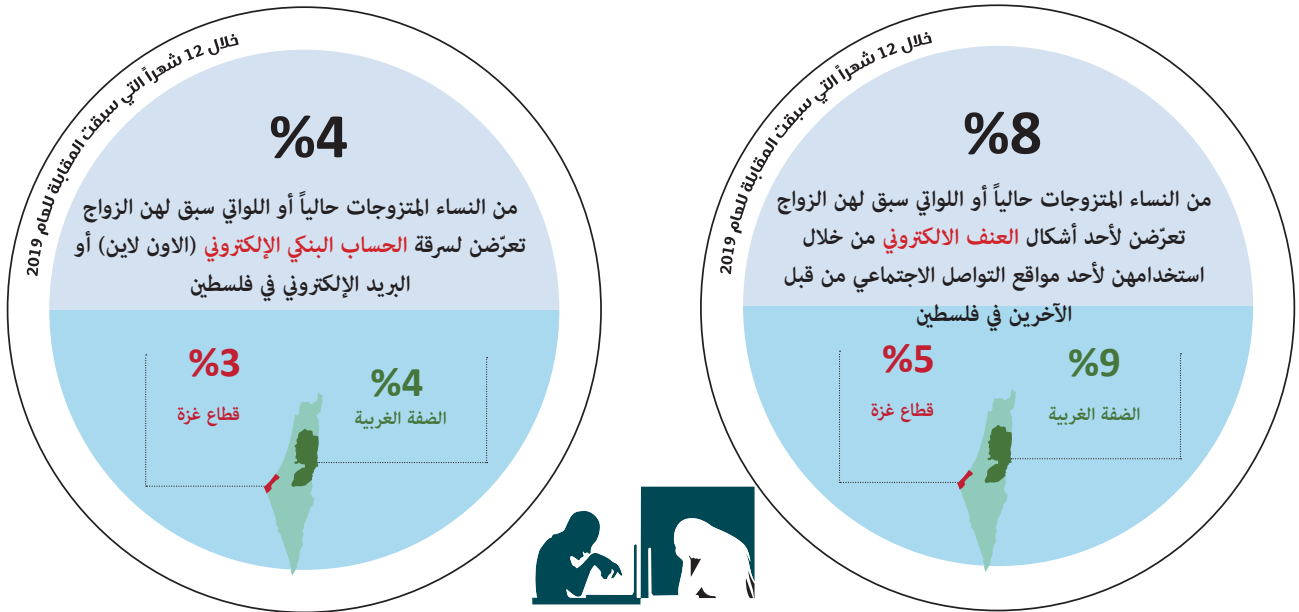
(-) لم يتم سؤال الزوجة في المسح السابق عن ظاهرة العنف الجنسي التي يتعرض لها الأزواج من قبل زوجاتهم خلال عام 2011.

## 7.2 العنف الإلكتروني




يشكل العنف الإلكتروني المتمثل بالتهديد والابتزاز والاهانة والتحرش عبر استخدام مواقع التواصل الاجتماعي أحد الأشكال الجديدة التي قد يتعرض لها الأفراد في مجتمعنا من كافة الفئات العمرية جراء انتشار استخدام الانترنت بصورة واسعة في المجتمع الفلسطيني، وعليه تم في مسح العنف في المجتمع الفلسطيني 2019 قياس العنف الإلكتروني، وكانت أبرز النتائج كالتالي:

### 1. 8% من النساء المتزوجات حالياً أو اللواتي سبق لهن الزواج (18-64 سنة) تعرضن لأحد أشكال العنف الإلكتروني من قبل الآخرين عبر استخدامهن لمواقع التواصل الاجتماعي



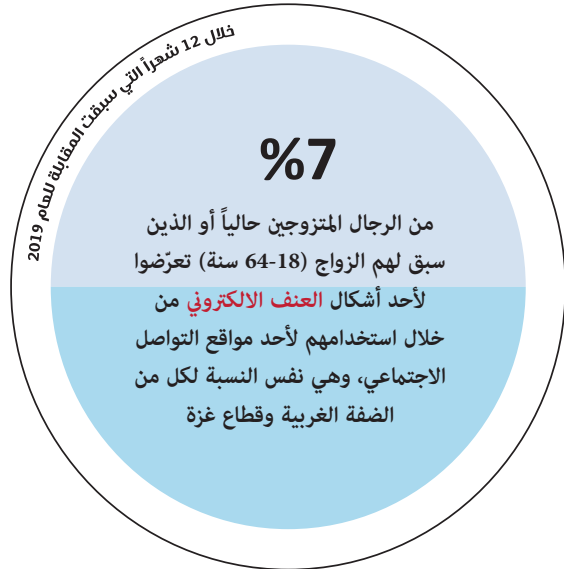
### 2. 10% من الشباب (18-29 سنة) الذين لم يسبق لهم الزواج تعرضوا لأحد أشكال العنف الإلكتروني من قبل الآخرين عبر استخدامهم لمواقع التواصل الاجتماعي



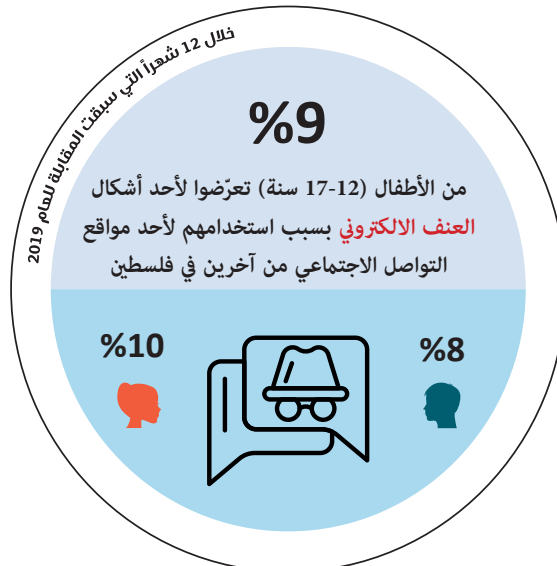
## النتائج الأساسية



### 3. 7% من الرجال المتزوجين حالياً أو الذين سبق لهم الزواج (18-64 سنة) تعرّضوا لأحد أشكال العنف الإلكتروني من قبل الآخرين عبر استخدامهم مواقع التواصل الاجتماعي



### 4. 9% من الأطفال (12-17 سنة) تعرّضوا لأحد أشكال العنف الإلكتروني من قبل الآخرين عبر استخدامهم مواقع التواصل الاجتماعي







## الفصل الثالث

# المنهجية

## 1.3 مقدمة

نفذ الجهاز المركزي للإحصاء الفلسطيني مسحاً وطنياً متخصصاً حول العنف في المجتمع الفلسطيني، حيث يعتبر هذا المسح هو الثالث من نوعه الذي ينفذ على المستوى الوطني لدراسة هذه الظاهرة التي يتعرض لها الأفراد من داخل وخارج أفراد الأسرة خلال عام 2019. تم تنفيذ المسح على عينة أسرية قدرها (12,942) أسرة في فلسطين خلال الربع الثاني من العام 2019، تكمن أهمية تنفيذ هذا المسح، بما يوفره من بيانات حديثة وشاملة حول الموضوع تساعد في ردم فجوة البيانات، وتمكن الباحثين والمخططين من إعداد الدراسات، ووضع البرامج والسياسات بهدف الحد من العنف الممارس ضد النساء، والرجال، والشباب، والأطفال وكبار السن وذوي الإعاقة.

## 2.3 أهداف المسح

توفير إحصائيات شاملة وممثلة حول العنف في المجتمع الفلسطيني خصوصاً للفئات الآتية؛ النساء المتزوجات حالياً أو سبق لهن الزواج من الفئة العمرية (18-64 سنة)، الرجال المتزوجين حالياً أو سبق لهم الزواج من الفئة العمرية (18-64 سنة)، والأفراد من الذكور والإناث (18-64 سنة) الذين لم يسبق لهم الزواج، الأطفال (12-17 سنة)، كبار السن (65 سنة فأكثر).

وبشكل تفصيلي، يهدف المسح إلى توفير بيانات حول:

- العنف النفسي والجسدي والجنسي والاجتماعي والاقتصادي الذي تتعرض له النساء المتزوجات حالياً أو اللواتي سبق لهن الزواج من قبل أزواجهن.
- العنف النفسي والجسدي والجنسي الذي يتعرض له الأطفال (0-11 سنة) من وجهة نظر المسؤول عن الرعاية.
- العنف النفسي والجسدي والجنسي والاجتماعي والاقتصادي الذي يتعرض له الأزواج من وجهة نظر الزوجات.
- العنف النفسي والجسدي والجنسي الذي يتعرض له الرجال الذين سبق لهم الزواج من أفراد آخرين.
- العنف النفسي والجسدي والجنسي الذي يتعرض له الأطفال في الفئة العمرية (12-17 سنة).
- الاساءة النفسية والجسدية والاقتصادية والاجتماعية والإهمال الصحي الذي يتعرض له كبار السن (65 سنة فأكثر)
- العنف النفسي والجسدي والجنسي والاجتماعي والاقتصادي الذي يتعرض لها الأفراد (18-64 سنة) الذين لم يسبق لهم الزواج.
- الخصائص الديموغرافية والاقتصادية للأفراد المعنفين.
- العنف النفسي والجسدي والجنسي من قبل أفراد آخرين.
- تلقي الخدمة المقدمة للأفراد المعنفين.
- العنف الإلكتروني وأنواعه لكافة الفئات.
- العنف ضد الأفراد ذوي إعاقة (النساء اللواتي سبق لهن الزواج)، الافراد (18-64 سنة) الذين لم يسبق لهم الزواج، الرجال الذين سبق لهم الزواج، الأطفال (12-17 سنة)، كبار السن 65 سنة فأكثر.
- مؤشرات التنمية المستدامة ذات العلاقة.

تم الإطلاع على التوصيات الدولية في مجال إحصاءات العنف عند البدء في تطوير الإستمارة، وتجارب الدول في تنفيذ مثل هذه المسوح، كما روعي خصوصية المجتمع الفلسطيني عند تنفيذ هذا المسح، وقد تم تصميم الاستمارة بالاعتماد على تجربة الجهاز الثانية بتنفيذ مسح العنف 2011.

كما تم تطوير استمارة مسح العنف 2019 بالتعاون مع الشركاء في اللجنة الاستشارية الوطنية لمسح العنف والاستعانة بأكثر من مستشار للمسح، وتم الأخذ بالعديد من الملاحظات من ذوي الخبرة التي عكست التجربة الفلسطينية في هذا المجال وكذلك مدى حاجة المجتمع المحلي لهذه المؤشرات.

تتكون الاستمارة من ثمانية أقسام رئيسية على النحو الآتي:

- **البيانات التعريفية والسيطرة النوعية:** تم سؤاله لأي فرد في الأسرة عمره أكثر من 18 سنة، وهذا القسم يستوفي لجميع أفراد الأسرة.
- **خصائص المسكن:** تم سؤاله لأي فرد في الأسرة عمره أكثر من 18 سنة، بهدف التعرف على ظروف المسكن والوضع الاقتصادي للأسرة أي دخلها واحتياجاتها المالية وقدرتها على الإنفاق.
- **النساء المتزوجات حالياً أو اللواتي سبق لهن الزواج في الفئة العمرية (18-64 سنة):** تم سؤال هذا القسم لأي امرأة متزوجة حالياً أو سبق لها الزواج من خلال اختيار سيدة واحدة من الأسرة وفي حال وجود أكثر من سيدة في الأسرة من خلال استخدام جداول كش العشوائية، وفي حال وجود أكثر من سيدة ذات إعاقة في الأسرة تم استيفاء استمارات معهم وحصرهن بالكامل.
- **الأطفال من الفئة العمرية (0-11 سنة):** تم اختيار طفل ذكر أو أنثى من الاسرة التي رقمها زوجي الخاصة بفئة الاطفال (0-11) سنة في قسم النساء المتزوجات حالياً أو سبق لهن الزواج من قبل الام أو من يتولى رعايتهم ويشمل ذلك الأطفال ذوي الاعاقة.
- **الرجال المتزوجين حالياً أو الذين سبق لهم الزواج في الفئة العمرية (18-64 سنة):** تم سؤال هذا القسم لأي رجل متزوج حالياً أو سبق له الزواج من خلال اختيار ذكر واحد من الأسرة وفي حال وجود أكثر من ذكر في الأسرة سبق له الزواج تم استخدام جداول كش العشوائية، وفي حال وجود أكثر من رجل ذوي إعاقة في الأسرة في هذه الفئة تم استيفاء استمارات معهم وحصرهم بالكامل.
- **الأفراد ( 18-64 سنة) الذين لم يسبق لهم الزواج:** يسأل هذا القسم لأي فرد غير متزوج أبداً سواء كان ذكر أو أنثى، من خلال اختيار فرد واحد من الأسرة، وفي حال وجود أكثر من فرد في الأسرة تم استخدام جداول كش العشوائية وبنفس المنهجية السابقة لاختيار العينة، وفي حال وجود أكثر من فرد (ذكر أو انثى) ذوي إعاقة تم استيفاء استمارات معهم وحصرهم بالكامل.
- **الأطفال الذين أعمارهم (12-17 سنة) (غير المتزوجين/ات):** يسأل هذا القسم للأطفال مباشرة سواء كانوا ذكوراً أو إناثاً، وفي حال وجود أكثر من طفل في الفئة العمرية (12-17) سنة في الأسرة تم استخدام جداول كش العشوائية، لاختيار طفل نسأله عن هذا القسم وبنفس المنهجية السابقة لاختيار العينة، وفي حال وجود أكثر من طفل ( ذكر أو انثى) ذوي إعاقة تم استيفاء استمارات معهم وحصرهم بالكامل.
- **كبار السن لعمر 65 سنة فأكثر:** هذا الجزء مخصص فقط لكبار السن سواء كانوا ذكوراً أو إناثاً حيث تم استيفاء الاستمارة لجميع كبار السن أي حصرهم جميعاً.

## 4.3 العمليات الميدانية

## حجم العينة

بلغ حجم العينة 12,942 أسرة استجاب منهم للمسح 11,545 أسرة (7,913 أسرة في الضفة الغربية و3,632 أسرة في قطاع غزة).

## التدريب

بدأت الدورة التدريبية لمسح العنف في المجتمع الفلسطيني في قطاع غزة يوم الاحد بتاريخ 2019/02/17 واستمرت لمدة 8 أيام وذلك حتى نهاية يوم الثلاثاء الموافق 2019/02/26، أما في الضفة الغربية بدأت الدورة يوم الاحد بتاريخ 2019/03/3 واستمرت لمدة 9 أيام حتى تاريخ 2019/03/13 كما بلغ إجمالي عدد المتدربين في قطاع غزة 74 متدرب، وفي الضفة الغربية 173 متدرب.

## جمع البيانات

بدأت عملية جمع البيانات في الضفة الغربية بتاريخ 2019/03/19 وانتهت بتاريخ 2019/05/16. أما في قطاع غزة فقد بدأت عملية جمع البيانات بتاريخ 2019/03/13، وانتهت بتاريخ 2019/05/20.

## 5.3 معالجة البيانات

تم برمجة الاستمارة على الأجهزة اللوحية بهدف جمع البيانات وتخزينها حيث تم جمع وتدقيق وإدخال البيانات في مرحلة واحدة، وتطلبت هذه التقنية مهارة عالية في استخدام الأجهزة وفهم للاستمارة لمعرفة كافة الخيارات المتوفرة للحصول على بيانات صحيحة ودقيقة من المصدر، حيث تم استخدامها في جمع البيانات في قطاع غزة والضفة الغربية باستثناء القدس (J1)، حيث تم جمع البيانات باستمارة ورقية.

وفي المرحلة الثانية تم استكمال مرحلة تنظيف البيانات من خلال إجراء فحوصات داخلية للإجابات التي تكون خارج المدى وإجراء قواعد تدقيق شاملة من خلال استخدام برنامج (SPSS)، حيث تم تجهيز بيانات نظيفة ودقيقة ومن ثم تبعتها عملية جدولة البيانات واستخراج النتائج.





## الفصل الرابع

# الجودة

يتطرق هذا الفصل لجودة بيانات المسح وتقييمها من خلال عرض الآليات التي تضمن دقة البيانات، والحد من الأخطاء الممكن حدوثها سواء كانت اخطاء معاينة أو غير معاينة.

#### 1.4 الدقة

يشمل فحص دقة البيانات جوانب متعددة في المسح من أبرزها أخطاء المعاينة وأخطاء غير المعاينة التي ترجع إلى طاقم العمل وأدوات المسح، بالإضافة إلى معدلات الاستجابة في المسح وأهم آثارها على التقديرات. ويشمل هذا القسم على الآتي:

#### 2.4 أخطاء المعاينة

إن بيانات هذا المسح تتأثر بأخطاء المعاينة وهي الأخطاء الناتجة عن دراسة جزء (عينة) من المجتمع وليس كل وحدات المجتمع، وبما أن مسح العنف في المجتمع الفلسطيني 2019، تم إجراؤه بالعينة فلا بد من وجود أخطاء معاينة، وللتقليل من أخطاء المعاينة لا بد من استخدام عينة احتمالية ذات تصميم ملائم لحساب الأخطاء على الدوام وهذا يعني أنه يوجد لكل وحدة في المجتمع فرصة اختيار في العينة، وقد تم احتساب التباين وتأثير تصميم العينة لأبرز مؤشرات المسح على مستوى فلسطين والضفة الغربية وقطاع غزة.

### ملخص حساب التباين لأبرز مؤشرات المسح

نسبة النساء المتزوجات حالياً أو سبق لهن الزواج في الفئة العمرية (18-64 سنة) اللواتي تعرضن لأحد أنواع العنف من قبل الزوج خلال 12 شهراً الماضية حسب أنواع العنف على مستوى فلسطين

| نوع العنف | التعرض للعنف | قيمة التقدير | الخطا المعياري | فترة الثقة 95% |             | الخطا النسبي | عدد المشاهدات |
|-----------|--------------|--------------|----------------|----------------|-------------|--------------|---------------|
|           |              |              |                | الحد الاعلى    | الحد الادنى |              |               |
| الجنسي    | لم يتعرض     | 82.6         | 0.9            | 84.3           | 80.8        | 1.1          | 4,301         |
|           | تعرض         | 17.4         | 0.9            | 19.2           | 15.7        | 5.2          | 804           |
| الاجتماعي | لم يتعرض     | 47.6         | 1.4            | 50.3           | 44.8        | 2.9          | 2,566         |
|           | تعرض         | 52.2         | 1.4            | 55.2           | 49.7        | 2.7          | 2,538         |
| الاقتصادي | لم يتعرض     | 93.1         | 0.5            | 94.0           | 92.0        | 0.6          | 4,770         |
|           | تعرض         | 6.9          | 0.5            | 8.0            | 6.0         | 7.5          | 301           |
| الاجتماعي | لم يتعرض     | 72.4         | 1.6            | 75.5           | 69.1        | 2.2          | 1,816         |
|           | تعرض         | 27.6         | 1.6            | 30.9           | 24.5        | 5.9          | 545           |
| الاقتصادي | لم يتعرض     | 63.8         | 1.8            | 67.3           | 60.2        | 2.8          | 1,926         |
|           | تعرض         | 36.2         | 1.8            | 39.8           | 32.7        | 5.0          | 923           |

ملاحظة: انواع العنف في 2019 في هذا الجدول هي نفسها في عام 2011.

### 3.4 أخطاء غير المعاينة

أما أخطاء غير المعاينة فهي ممكنة الحدوث في كل مراحل تنفيذ المشروع، خلال جمع البيانات أو إدخالها والتي يمكن إجمالها بأخطاء عدم الاستجابة، وأخطاء الاستجابة (المبحوث)، وأخطاء المقابلة (الباحث) وأخطاء إدخال البيانات. ولتفادي الأخطاء والحد من تأثيرها فقد بذلت جهود كبيرة من خلال تدريب الباحثين تدريباً مكثفاً، وتدريبهم على كيفية إجراء المقابلات، والأمور التي يجب اتباعها أثناء إجراء المقابلة، والأمور التي يجب تجنبها، وتم إجراء بعض التمارين العملية والنظرية خلال الدورة التدريبية.

أخطاء غير المعاينة في هذا المسح كانت ناتجة عن خصوصية هذا المسح واعتبار عدد كبير من الأسر انه تدخل في أدق تفاصيل الحياة الشخصية لهذه الأسر وبالتالي كان هناك حالات رفض تم التعامل معها باستخدام وسائل لإقناع هذه الأسر للاستجابة وتقليل حالات الرفض ما أمكن.

### 4.4 معدلات الاستجابة

عينة المسح (12,942) أسرة ممثلة لفلسطين، حيث بلغ عدد الأسر المكتملة (11,545) أسرة، منها (7,913) أسرة في الضفة الغربية، و(3,632) أسرة في قطاع غزة، وقد جرى تعديل الأوزان على مستوى طبقات التصميم لتعديل تأثير نسب حالات الرفض وعدم الاستجابة.

معادلات الاستجابة وعدم الاستجابة:

$$\text{نسبة أخطاء زيادة الشمول} = \frac{\text{مجموع حالات زيادة الشمول}}{\text{عدد حالات العينة الأصلية}} \times 100\% = 3.2\%$$

$$\text{نسبة عدم الاستجابة} = \frac{\text{مجموع حالات عدم الاستجابة}}{\text{العينة الصافية}} \times 100\% = 7.8\%$$

$$\text{العينة الصافية} = \text{العينة الأصلية} - (\text{حالات زيادة الشمول}) = 12,527$$

$$\text{نسبة الاستجابة} = 100\% - \text{نسبة عدم الاستجابة} = 92.2\%$$

### 5.4 مقارنة البيانات

هذا المعيار مرتبط بالمنتج الإحصائي إذ لا بد من أن تتوفر في الإحصاءات سمة المقارنة مع مصادر أخرى ومع فترات زمنية أخرى، فالكثير من التحليلات تقوم على أساس المقارنة. تم إجراء المقارنات لبيانات ومؤشرات المسح في دورته الحالية مع بيانات ومؤشرات المسح في الدورات السابقة، وكذلك من أجل تقييم البيانات تم فحص الاتساق الداخلي للبيانات كجزء من منطقية البيانات واكتمالها، حيث أظهرت نتائج الفحص وجود اتساق داخلي بين مختلف البيانات.





State of Palestine

Palestinian Central Bureau of Statistics

# Preliminary Results of the Violence Survey in the Palestinian Society 2019



November, 2019

This document is prepared in accordance with the standard procedures stated in the Code of Practice for Palestine Official Statistics 2006

© November, 2019.  
All rights reserved

**Suggested Citation:**

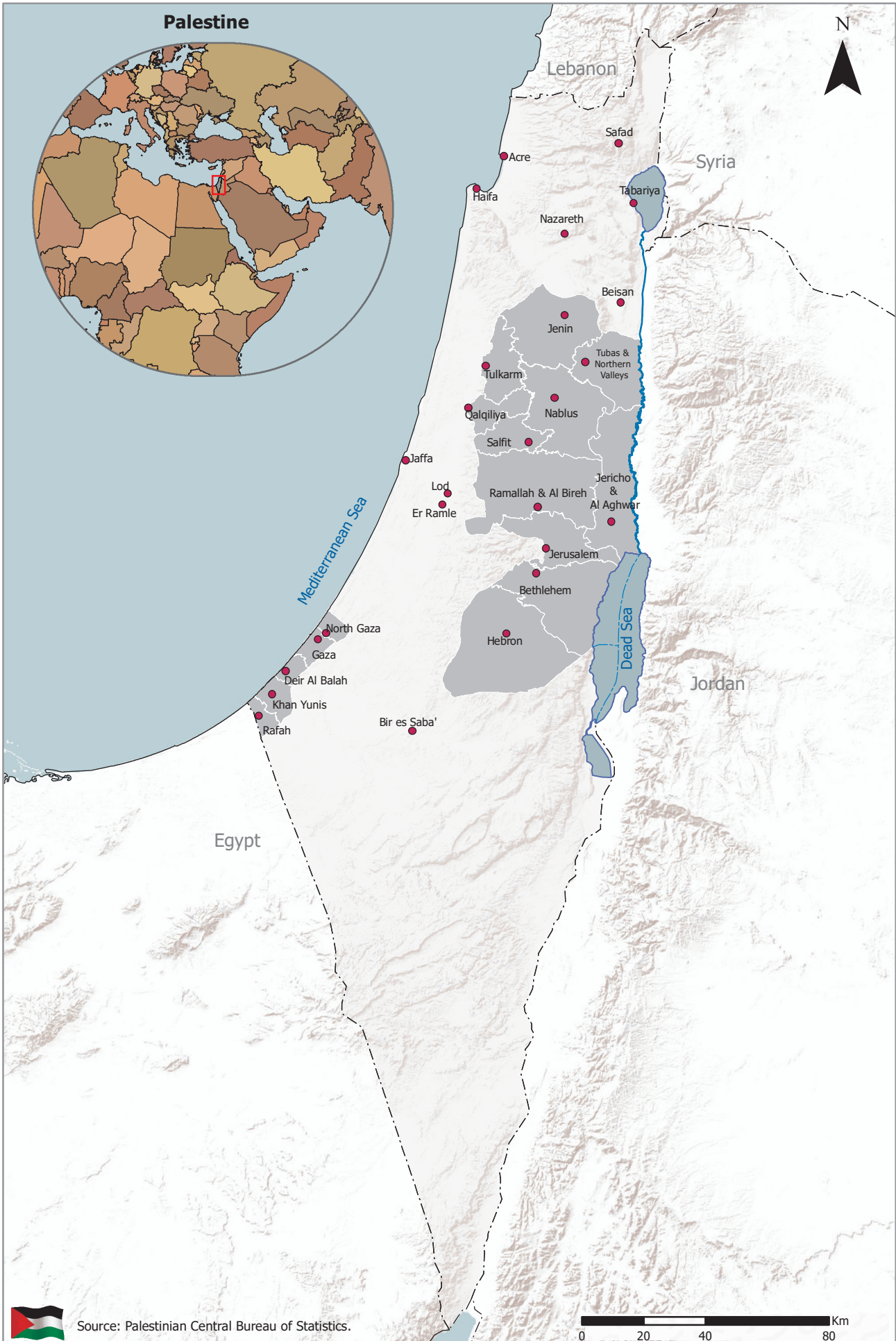
**Palestinian Central Bureau of Statistics, 2019.** Preliminary Results of the Violence Survey in the Palestinian Society, 2019. Ramallah - Palestine.

All correspondence should be directed to:  
**Palestinian Central Bureau of Statistics**  
**P. O. Box 1647, Ramallah – Palestine.**

Tel.: (+972/970) 2 2982700  
Fax: (+972/970) 2 2982710  
Toll free: 1800300300  
Email: diwan@pcbs.gov.ps  
Website: <http://www.pcbs.gov.ps>

**Reference ID: 2480**





Source: Palestinian Central Bureau of Statistics.

0 20 40 80 Km

## Acknowledgments

The Palestinian Central Bureau of Statistics (PCBS) extends its gratitude to all the Palestinian households that contributed to the success of the Violence Survey in the Palestinian Society 2019 through their cooperation in providing the required information. PCBS also thanks all the employees who worked on this survey and showed exceptional keenness to carry out their duties and complete dedication throughout the survey's various phases. Our appreciation is also extended to the members of the National Advisory Committee for the Violence Survey in their personal and legal capacities, especially Ms. Asmahan Wadi and Dr. Mohammed Al Haj Yahya for their exceptional efforts and for following up the survey's planning and implementation phases.

The Violence Survey in the Palestinian Society 2019 was planned and conducted with the leadership of a technical team formed by PCBS and with funding from its partners at the Ministry of Women's Affairs, the United Nations Population Fund's (UNFPA) Haya Programme funded by the Canadian government, the Italian Agency for Development Cooperation, and the United Nations Economic and Social Commission for Western Asia (ESCWA). PCBS extends its warmest thanks and appreciation to them all for their invaluable contribution to this survey's implementation.



## Team Work

- **Technical Committee**

Ashraf Hamdan    Head of the Committee  
Faten Abu Qara'  
Maheera Qundah  
Rania Abu Ghaboush  
Masa Zeidan  
Mohammad Serafi  
Ziyad Qlalwah  
Mosab Abualhayja  
Samah Snaf  
Jamal Ghannam

- **Survey Consultant**

Prof. Mohammad M. Al Haj-Yahia  
Asmahan Wadi

- **Report Preparation**

Ashraf Hamdan  
Faten Abu Qara'  
Maheera Qundah

- **Preliminary Review**

Mustafa Khawaja  
Jawad Saleh  
Mohammad Qlalwah  
Nayef Abed  
Amjad Jawabreh  
Rania Abu Ghaboush  
Maher Sbeih

- **Final Review**

Inaya Zidan

- **Overall Supervision**


Ola Awad, Ph.D    President of PCBS

## Notice for Users

- The survey's data was collected in the West Bank between 19/03/2019 and 16/05/2019 and in Gaza Strip between 13/03/2019 and 20/05/2019.
- Economic violence applies to currently married or ever married women in the age group (18-64 years) who have practiced any economic activity or own money (such as: bank account, inheritance or properties) during the past 12 months; that is, actions related to economic violence apply to them.
- Social violence applies to currently married or ever married women in the age group (18-64 years) who have practiced any economic activity and have social relationships, first-degree relatives, friends and neighbors during the past 12 months; that is, actions related to social violence apply to them.
- (0): The value is less than half a unit.
- (-): Nil

# Table of Contents

| <b>Subject</b>  | <b>Page</b> |
|---|-------------|
| <b>Introduction</b>   |             |
| <b>Chapter One: Terms, Indicators and Classifications</b>                       | <b>11</b>   |
| 1.1 Terms and Indicators  | 12          |
| 1.2 Classifications   | 14          |
| <b>Chapter Two: Main Findings</b>   | <b>15</b>   |
| 2.1 Violence in public areas  | 16          |
| 2.2 Violence against currently married or ever married women (18-64) years      | 20          |
| 2.3 Violence against individuals (18-64 years) who have never been married      | 24          |
| 2.4 Violence against children   | 28          |
| 2.5 Abuse experienced by the elderly (65 years and above)                       | 32          |
| 2.6 Violence against husbands by the wife's (according to the wife's statement) | 33          |
| 2.7 Cyber violence  | 34          |
| <b>Chapter Three: Methodology</b>   | <b>37</b>   |
| 3.1 Introduction  | 38          |
| 3.2 Objectives of the Survey  | 38          |
| 3.3 The Questionnaire   | 39          |
| 3.4 Fieldwork Operations  | 40          |
| 3.5 Data Processing   | 40          |
| <b>Chapter Four: The Quality</b>  | <b>41</b>   |
| 4.1 Accuracy  | 42          |
| 4.2 Sampling Errors   | 42          |
| 4.3 Non-Sampling Errors   | 43          |
| 4.4 Response Rate   | 43          |
| 4.5 Comparability   | 43          |



## Introduction

The Violence Survey in the Palestinian Society 2019 is a specialized valuable survey which was implemented in Palestine for the third time. The first survey was conducted in the year 2005 and the second followed in 2011. The survey is of great importance as it sheds light on the phenomenon of violence in the Palestinian society including all its types such as violence occurring within households and communities. The current version provides an opportunity to compare its findings with those of previous versions to observe the change in size of this deep-rooted phenomenon in the Palestinian society, its abundance, changes in trends, and related developmental and humanitarian characteristics. The survey's current version aims at providing a comprehensive and updated database on violence targeting women, children, the youth, the elderly and persons with disabilities. Such a database may help decision and policy makers to prepare plans and programs and to design evidence-based interventions to uplift these marginalized social sectors, meet their needs and provide them with much needed services.

The Violence Survey in the Palestinian Society 2019 was conducted in light of the increasing need to fill the data gaps present in the two previous surveys. It also comes in response to international demands related to the sustainable development agenda 2030 and in response to the need to provide these indicators to realize national priorities. The survey also meets the needs of all partners including governmental and nongovernmental organizations and civil society institutions, especially the National Committee to Combat Violence against Women, which is headed by the Ministry of Women's Affairs in the aim of helping it to prepare the forthcoming National Strategy to Combat Violence against women. The survey also aims at developing a special department that provides data to be introduced to a model for measuring economic costs for the Ministry of Women's Affairs.

The changes and additions provided by the current survey have been reflected by the changes in the applied methodology which took into consideration maintaining the ability to draw comparisons between its findings and those of the 2011 survey. It also added indicators that were not present in the past such as the Cyber violence indicators. Data collection tools have also been developed through the use of modern technology such as tablet devices and the GPS navigation system. Answer cards were also used to help respondents select answers without the need to disclose their views. This maintained the confidentiality needed by the survey's sensitivity. A data collection method was also developed to take some of the load off the households and increase response rates; therefore, shaping one of the best practices which PCBS seeks to continuously upgrade.


At the national level, the survey was conducted on the basis of real partnership and coordination between all parties. This was embodied through the formation of a national advisory committee led by both PCBS and the Ministry of Women's Affairs with the membership of a number of public institutions, NGOs, civil society organizations and some international organizations and institutions. This committee constituted a national reference for this survey to ensure that all the partners' needs were met.

We at PCBS hope that this survey has provided essential information to help decision makers to follow up and evaluate policies related to violence in the Palestinian society and to enable policy experts to analyze the information to be able to follow up and evaluate programs and policies related to violence throughout Palestine.



**November, 2019**

**Ola Awad, Ph.D  
President of PCBS**





# **Chapter One**

## **Terms, Indicators and Classifications**

### 1.1 Terms and Indicators

The following terms used in this report are defined in accordance with the glossary and guide on statistical indicators issued by PCBS, certified on the latest international recommendations in statistics, and consistent with international systems.

#### **Domestic Violence:**

Violence is any act or failure to act of a household member against another member in the household for the purpose of causing physical, sexual or psychological abuse, or the threat of physical, sexual or psychological abuse, or generates fear. It also includes the deprivation of basic rights such as shelter, food, drink, clothing, education, freedom of movement and loss of self-determination and self security.

#### **Violence Against Women (VAW)<sup>1</sup>:**

Violence that results in, or is likely to result in, physical, sexual or psychological harm or suffering to women, including threats of such acts, coercion or arbitrary deprivation of liberty, whether occurring in public or in private life.

#### **Intimate Partner Violence (Husband)<sup>2</sup>:**

Includes a range of sexually, psychologically and physically coercive acts used against adult and adolescent women by a intimate partner (Current or former spouse or fiancé), it is the most common form of violence experienced by women globally

#### **Physical Violence:**

A behavior directed against the body. Physical violence is practiced through punching, hair-pulling, arm-twisting, pinching, slapping, kicking, strangling, scorching, pulling, dragging, killing, and beating. It is used to express physical power. The victim of physical violence is usually the weaker person.

#### **Psychological Violence:**

It is a type of violence reflected in a psychological behavior or bad treatment, disdain, and despise of people. It is done through the use of cursing and insults by the person who practiced violence., breaking things that belong to the person, shouting and yelling at, name-calling, mocking using demeaning names, forcing to do specific acts, throwing out of the house, locking up in the house, terrorization, continuous threatening, and forcing. Psychological violence is used to cause anxiety fear, psychological damage, degrading, making one feel negative, weaken physical and mental capacities, harming other people and destroy capabilities, shaking self-confidence, undermining self-respect,. Psychological violence destroys self-confidence, causes body harm, loss of self-confidence

#### **Sexual Violence:**

An act of using various aggressive Actions for the purpose of sexual abuse and causing harm. Sexual violence is done through sexual harassment, rape, husband's refusal to use contraceptives during sexual intercourse with his wife, using physical force to compel the wife to have sexual

1 CEDAW, General Recommendation No.19, para 6

2 UN Secretary-General's Study, supra note 1, para 111- 112.



intercourse, threatening to use sharp tools and beating to force her to have sexual intercourse, and using violent and harmful means. The purpose of this type of violence is to abuse the victim and use force to control the victim who is usually the woman; it occurs because there aren't any strict rules taken against the perpetrators.

### **Economic Violence Against the Wife:**

It is a type of violence, wife exposed to violence from husband and takes several types, including demand from the individual to know how to spend the money, dispose of property of others, prevention of work, dispose of inheritance without the consent of the person who received the inheritance, forced to resign.

### **Less Severe Physical Violence:**

It includes punching, beating, pushing, pulling hair, or attracted you of your clothes. The leaves traces of physical violence on the body.

### **More Severe Physical Violence:**

It includes strangulation, burning intentionally, threat, use a gun or a knife or other weapon toward you, attack you body harmless, such as a chair and a stick, rod iron belt or the like, may leave physical violence effects on the body.

### **Cyber Violence<sup>3</sup>:**

Is a form of violence against individuals, and may take many acts like trolling, hacking, spamming, and harassment<sup>4</sup>, blackmail and exploitation of victims / survivors for money, property or forcing them to undertake inappropriate or illegal actions on line or child pornography and 'live', online had sexual solicitation.

### **Disability/Difficulty:**

Individuals with disabilities include those who have long-term physical, mental, intellectual, or sensory impairments which, in interaction with various barriers, may hinder their full and effective participation in society on an equal basis with others.

### **A Child:**

Every human being below the age of eighteen years unless under the law applicable to the child, majority is attained earlier. Without discrimination of any kind, irrespective of the child's or his or her parent's or legal guardian's race, color, sex, language, religion, political or other opinion, national, ethnic or social origin, property, disability, birth or other status.

### **Elderly:**

Is a person who reached 65 years of age and above, and who can no longer carry out his / her households or work roles because of physical decline. Without discrimination and irrespective of elder's age, gender, economic contribution, racial or ethnic background, disability or other status.

3. UN report: Urgent action needed to combat online violence against women and girls, 2015.

4. Cyber Violence Against women and Girls: A Worldwide Wake-Up Call, UN Report "Combating Online violence against women and girls: A worldwide wakeup call" Sep 25, 2015.

### **Physical Abuse:**

It takes different types including causing bodily harm, arm twisting or pulling, causing joints pain or bruises or scratches and little wounds caused by attacks, loss of consciousness resulting from head-beating, beating with a belt or stick and breaking a bone as a result of an attack.

### **Social Abuse:**

This is a type of abuse that takes different types including: staying in bed pretending that he/she is sick even though he/she is not sick, or isolating a person from the rest of his/her household members or preventing a person from being/meeting with the others.

### **Economic Abuse:**

This is a type of abuse that takes different types including: taking things belonging to the (money, property...etc) without the consent of the elderly, and breaking things that belong to the elderly.

### **Health Negligence:**

This is a type of abuse that takes different types including: being unable to take his/her medicine by himself/herself or households members do not assist him/her to take his/her medicine when needed.

### **Aggressor/Ranter:**

Any person who practices violence in all its types.

## **1.2 Classification**

The statistical data collection and processing processes were based on approved classifications used by PCBS in accordance with international standards and which were suitable for Palestinian specificities as mentioned in the Palestinian Standard Classification Guide (ISCO-08).



## **Chapter Two**

## **Main Findings**

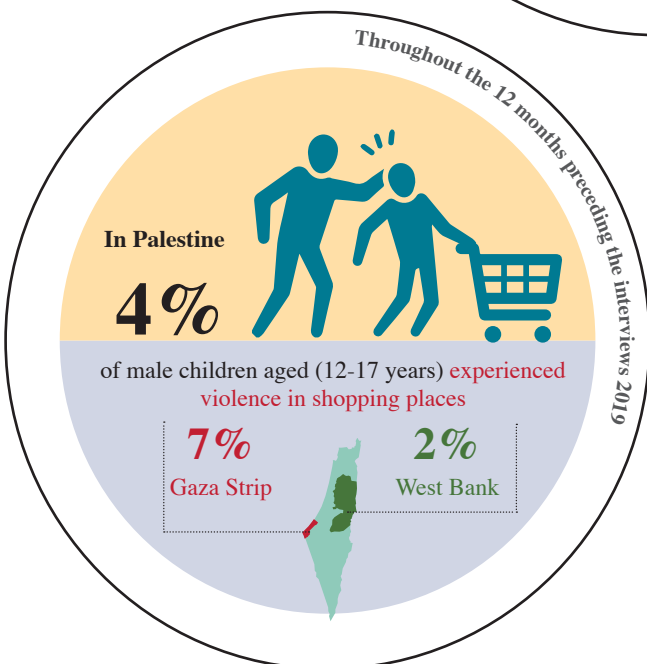
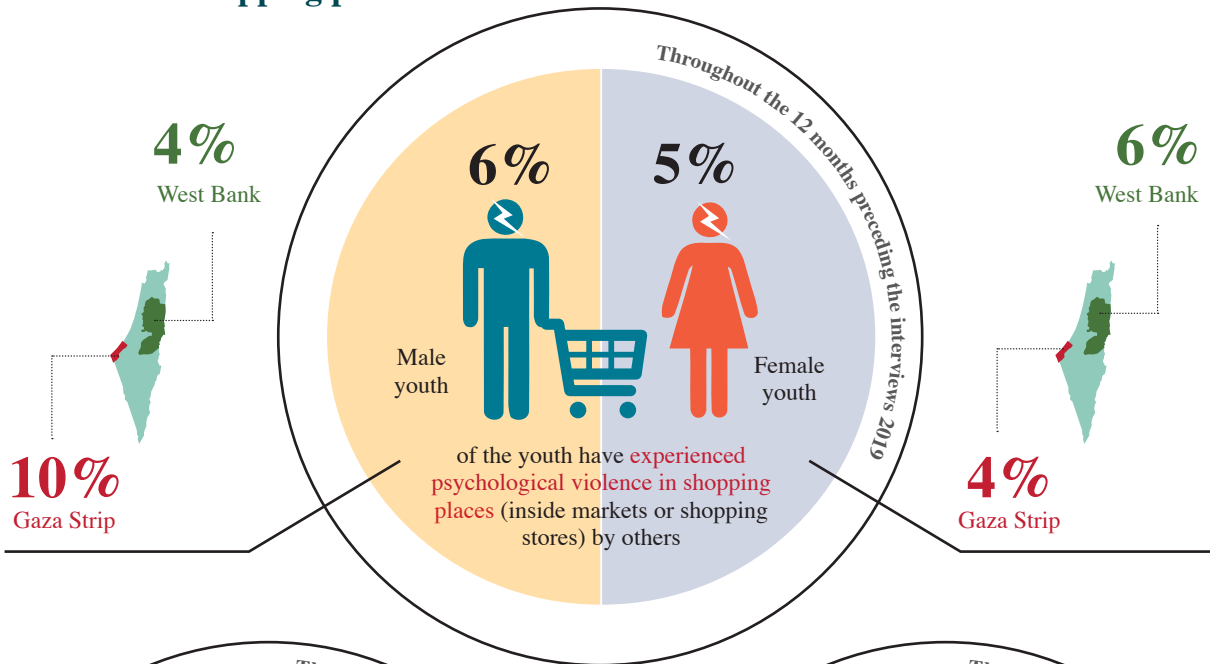
# Main Findings

This chapter presents a summary of the key results of the Violence in the Palestinian Society Survey 2019. The findings shed light on the violence experienced by individuals in the Palestinian society, whether it is a household or society violence. The summary offers a reading on the status, direction and size of the violence phenomenon in Palestine.

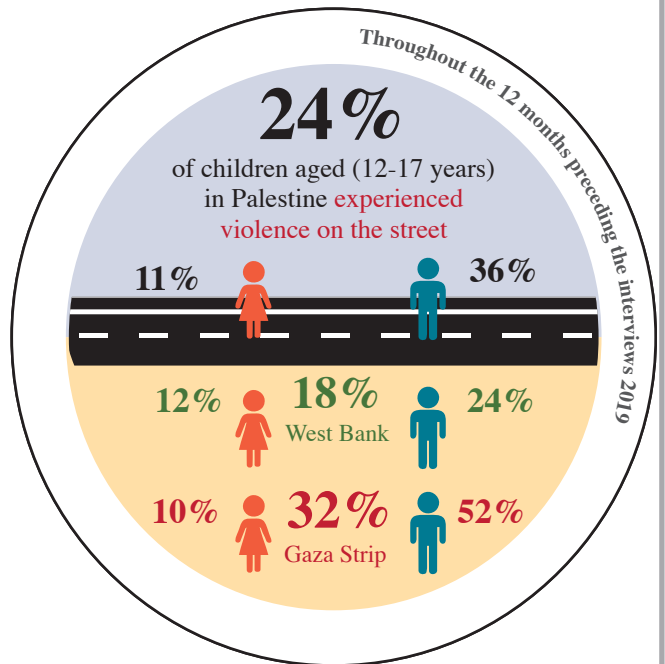
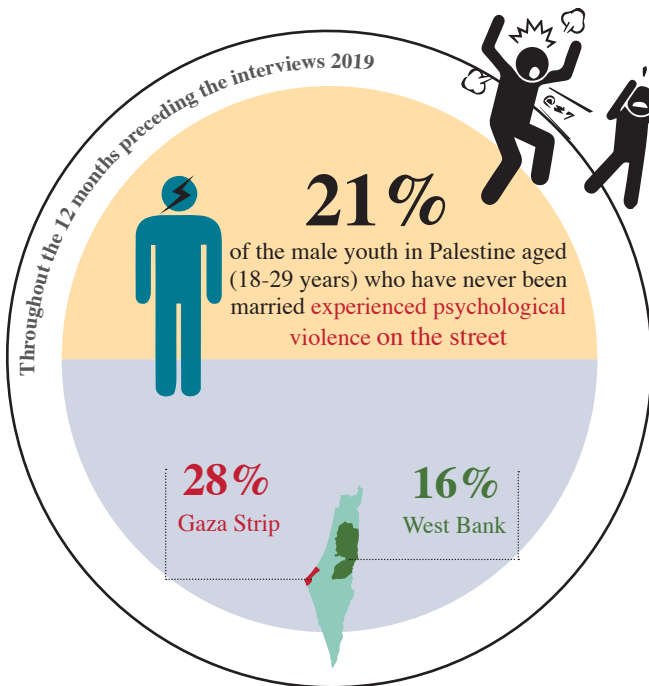
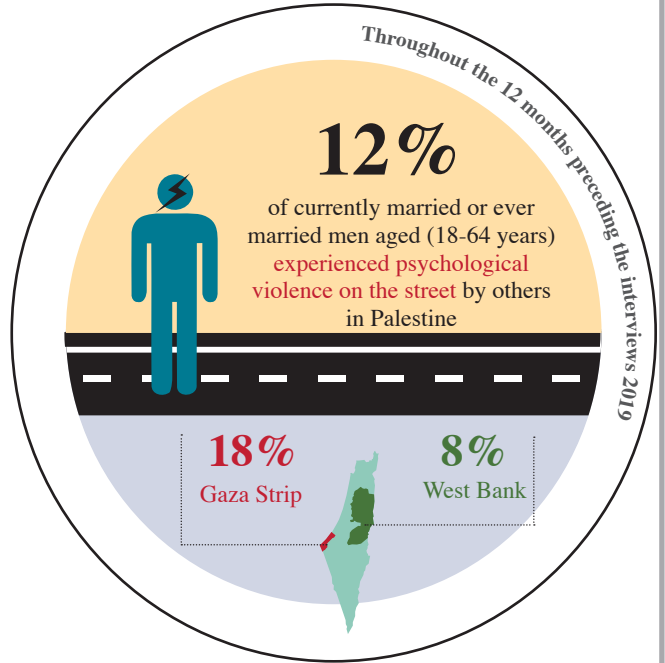
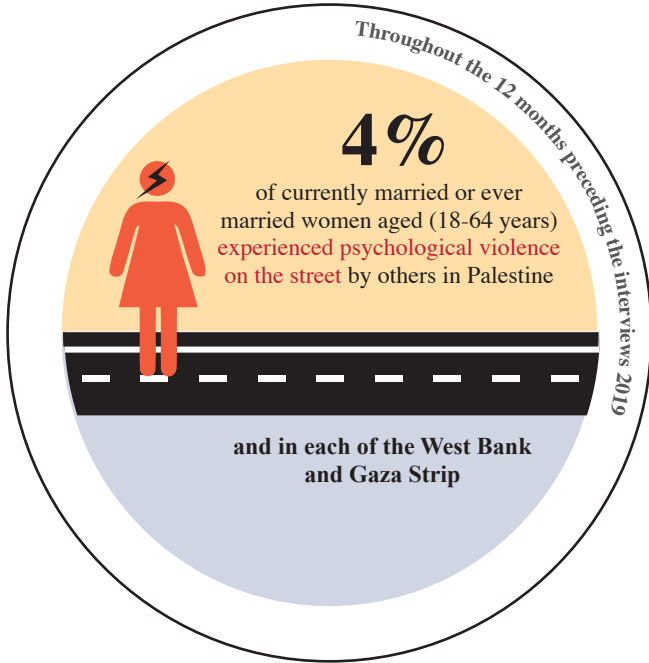
This survey has measured various types of violence it has also studied the locations in which individuals have experienced violence of all types such as violence on the street, in public transportation, shopping venues, educational institutions, workplaces and households. It has also studied the types of violence such as psychological, physical, sexual, social, economic and cyber violence experienced by all groups of individuals including currently married or ever married women of the age group (18-64 years), children below 18 years of age, currently married or ever married men of the age group (18-64 years), who have never been married individuals of the age group (18-64 years), elderly persons aged 65 years or above and persons with disabilities.

## 2.1 Violence in public areas

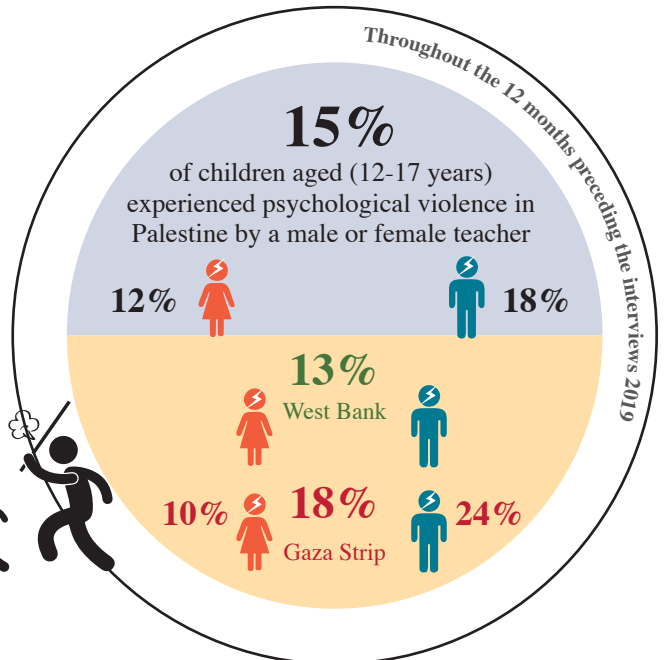
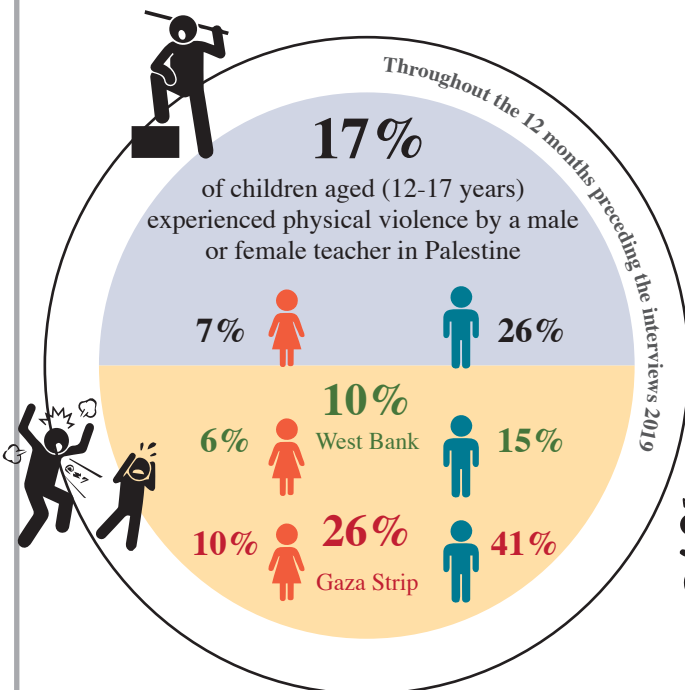
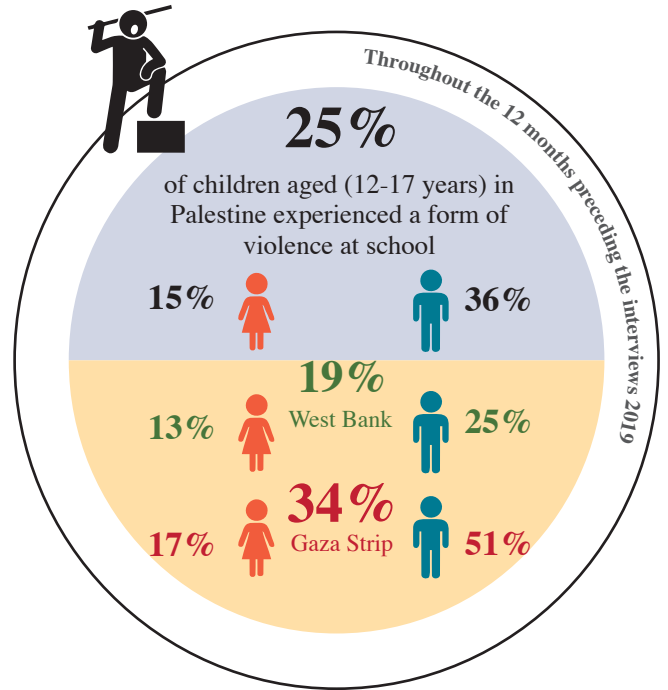
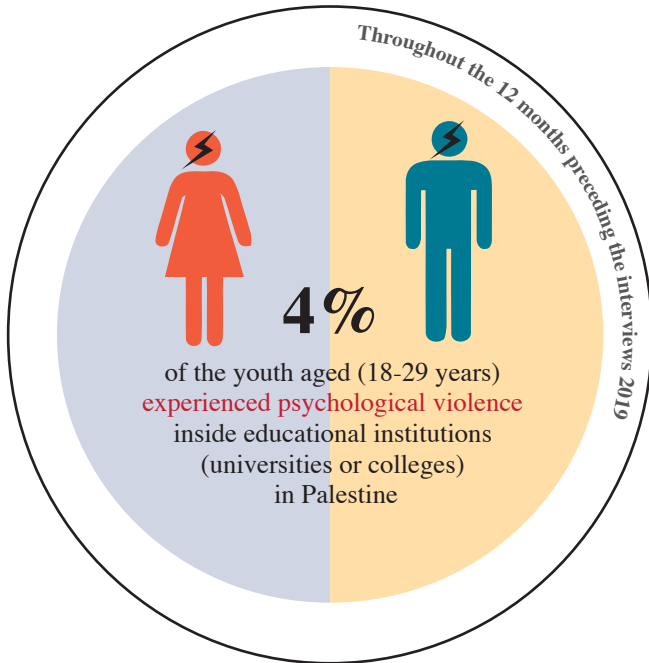
### 1. Violence in shopping places



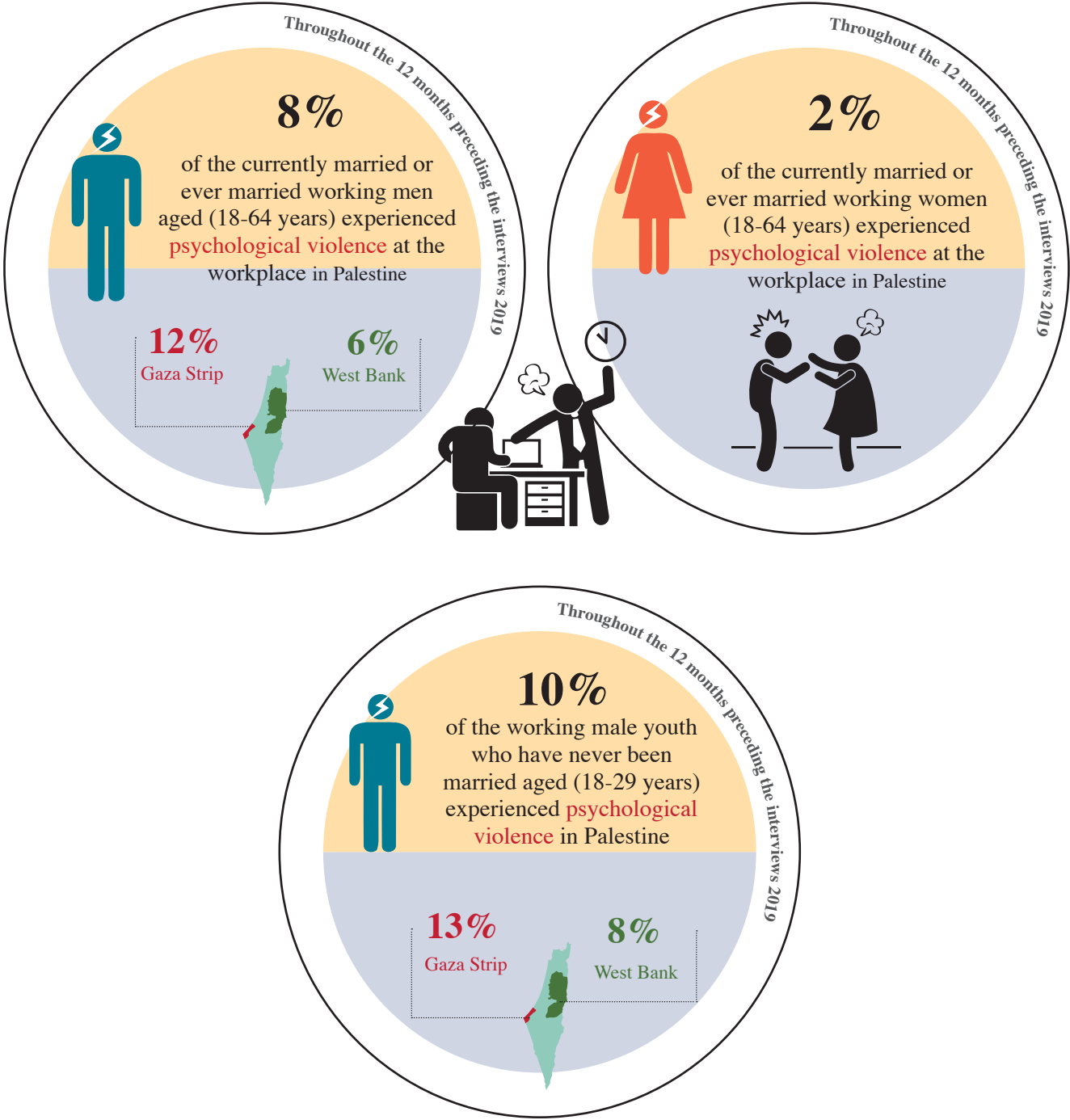
2. Violence on the street



### 3. Violence in educational institutions



### 4. Violence at the workplace



## 2.2 Violence against currently married or ever married women (18-64) years

### 1. Psychological violence is the most abundant type of violence practiced against women



Percentage of currently married or ever married women (18-64 years) who experienced (at least once) a form of violence by their husbands throughout the 12 months preceding the interview by region and type of violence for 2019

| Region     | Type of Violence       |                        |                   |                 |                 |                   |
|------------|------------------------|------------------------|-------------------|-----------------|-----------------|-------------------|
|            | Prevalence of Violence | Psychological Violence | Physical violence | Sexual violence | Social violence | Economic violence |
| Palestine  | 29.4                   | 56.6                   | 17.8              | 8.8             | 32.5            | 41.1              |
| West Bank  | 24.3                   | 51.7                   | 12.4              | 7.6             | 24.3            | 32.4              |
| Gaza Strip | 37.5                   | 63.5                   | 26.4              | 10.6            | 46.7            | 55.0              |

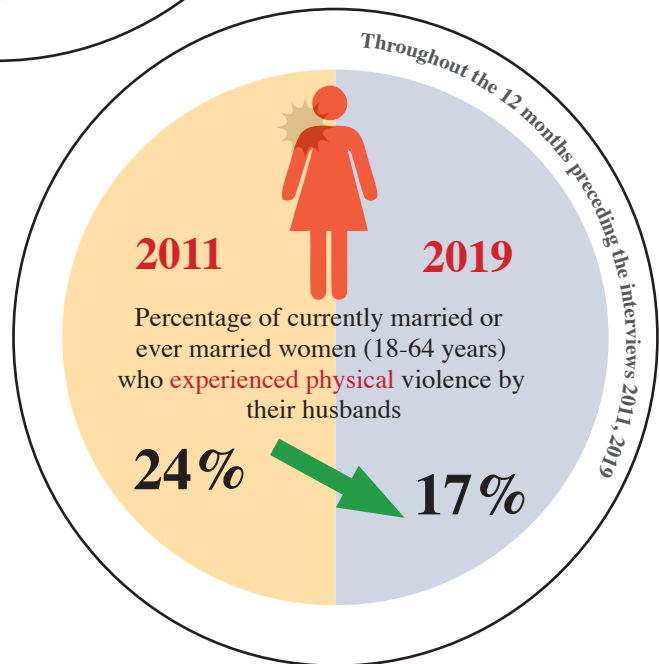
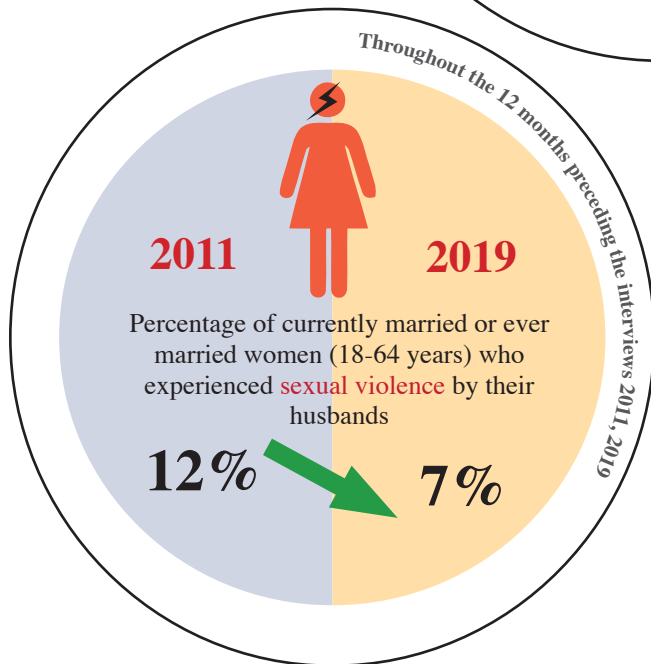
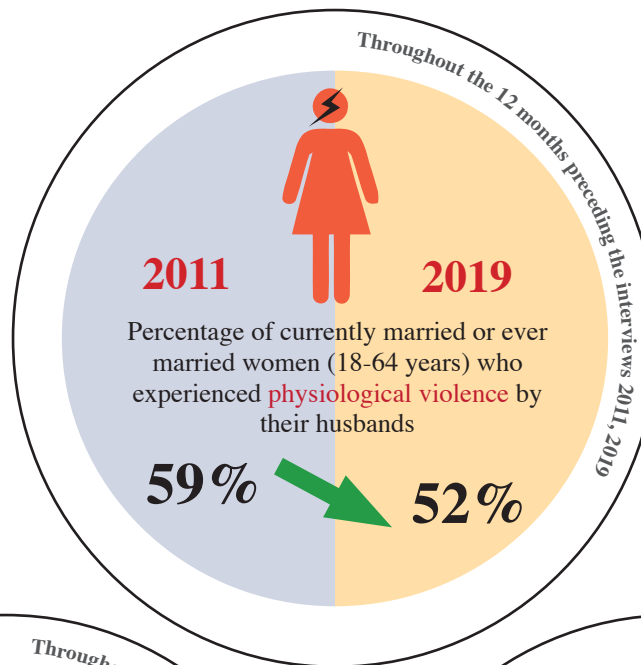
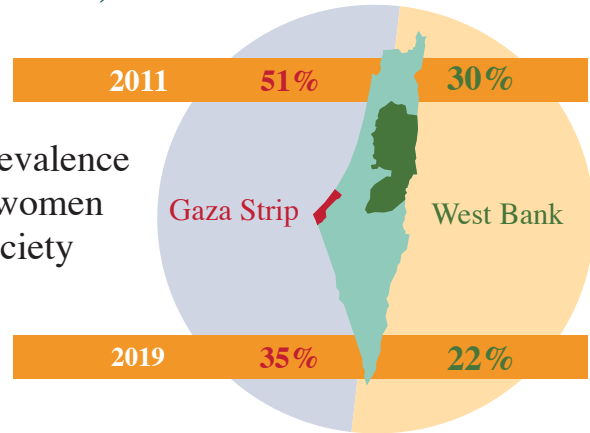
Note: The types of violence in this table are those mentioned in the 2011 survey. Other types were added to the 2019 survey reaching a total of 40 types.



2. A decrease in the percentage of prevalence of violence experienced by currently married or ever married women by their husbands in the year 2019 at a percentage of 27% compared to 37% in the year 2011, within the measurement of SDGs indicator (SDGs 5.2.1)



A decrease in the prevalence of violence against women in the Palestinian society

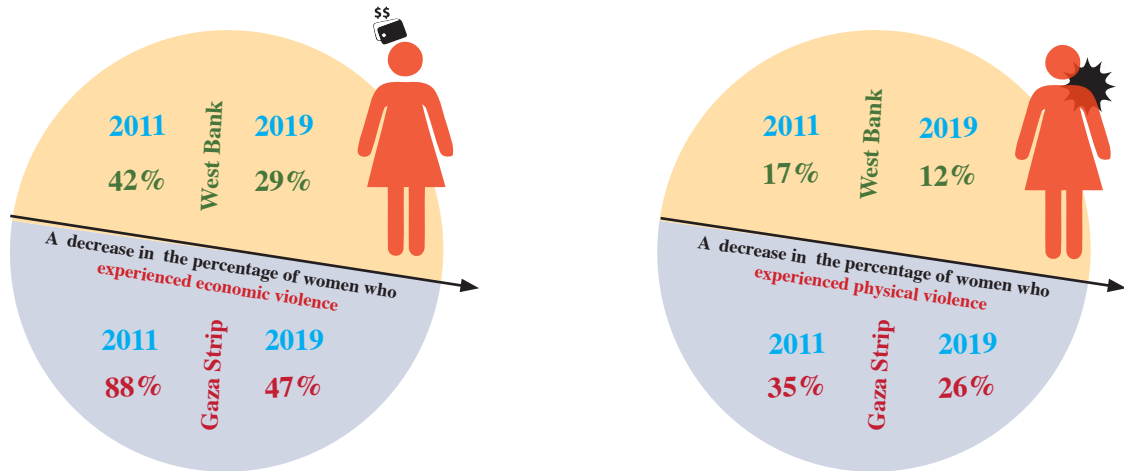


## Main Findings

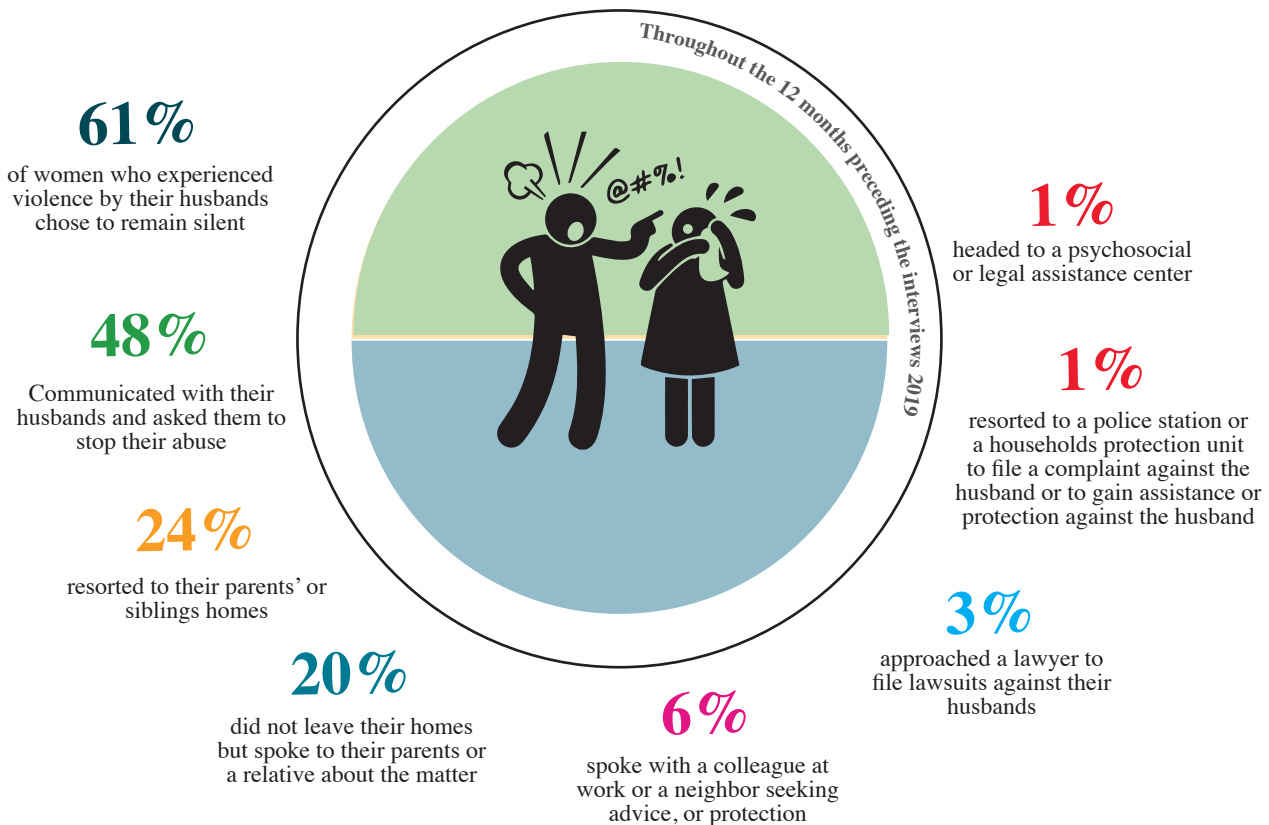
Percentage of currently married or ever married women (18-64 years) who experienced (at least once) a form of violence by their husbands throughout the 12 months preceding the interview 2011, 2019 by region and type of violence

| Region     | Type of Violence       |      |                        |      |                   |      |                 |      |                 |      |                   |      |
|------------|------------------------|------|------------------------|------|-------------------|------|-----------------|------|-----------------|------|-------------------|------|
|            | Prevalence of Violence |      | Psychological violence |      | Physical violence |      | Sexual violence |      | Social violence |      | Economic violence |      |
|            | 2011                   | 2019 | 2011                   | 2019 | 2011              | 2019 | 2011            | 2019 | 2011            | 2019 | 2011              | 2019 |
| Palestine  | 37.0                   | 27.2 | 58.6                   | 52.2 | 23.5              | 17.4 | 11.8            | 6.9  | 54.8            | 27.6 | 55.1              | 36.2 |
| West Bank  | 29.9                   | 22.2 | 48.8                   | 46.1 | 17.4              | 12.1 | 10.2            | 5.8  | 44.8            | 20.2 | 41.6              | 29.3 |
| Gaza Strip | 51.0                   | 35.2 | 76.4                   | 62.5 | 34.7              | 25.8 | 14.9            | 8.7  | 78.9            | 41.0 | 88.3              | 46.7 |

Note: The types of violence in this table for the 2019 survey are the same as those of the 2011 survey. Therefore, comparison between the two surveys is between the same types of violence.



### 3. More than half of the women who experienced violence preferred to keep silent.



Percentage of currently married or ever married women (18-64 years) who experienced a form of violence and sought help as per some of the parties they approached or the methods they followed to receive help by region 2011, 2019

| The party approached by the abused women or the methods used to receive help          | Palestine |      | West Bank |      | Gaza Strip |      |
|---|-----------|------|-----------|------|------------|------|
|   | 2011      | 2019 | 2011      | 2019 | 2011       | 2019 |
| They kept silent about the abuse and told no-one about it                             | 65.3      | 60.6 | 64.8      | 55.5 | 66.0       | 66.9 |
| They talked to their husbands and asked them to stop the abuse                        | 51.3      | 48.0 | 39.5      | 44.7 | 65.4       | 52.2 |
| They left their homes and went to the homes of their parents, a sibling or a relative | 30.2      | 23.5 | 24.0      | 19.6 | 37.7       | 28.1 |
| They headed to a psychosocial or legal help center                                    | 0.7       | 1.4  | 0.7       | 1.1  | 0.8        | 1.8  |

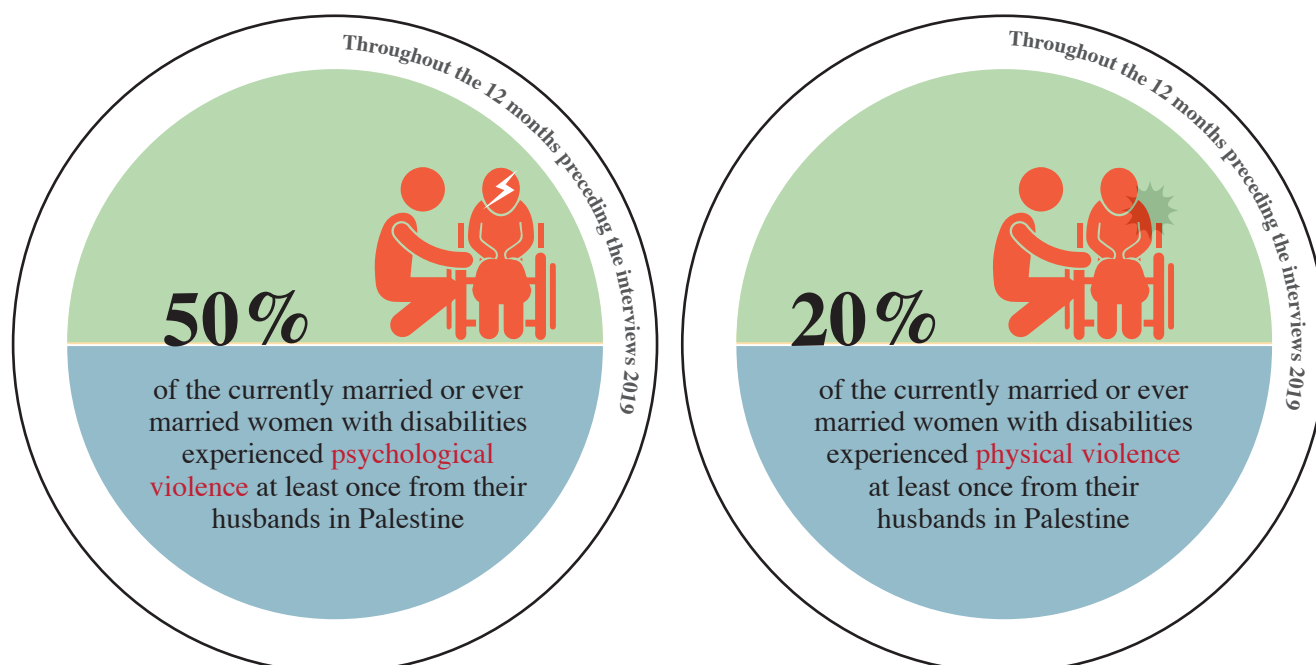
4. Awareness of the existence of centers or institutions for protection against violence.

40%

of currently married or ever married women (18-64 years) who experienced a form of violence reported that they were aware of the existence of centers or institutions for protection against violence in the region, locality or governorate in which they live according to the 2019 in Palestine

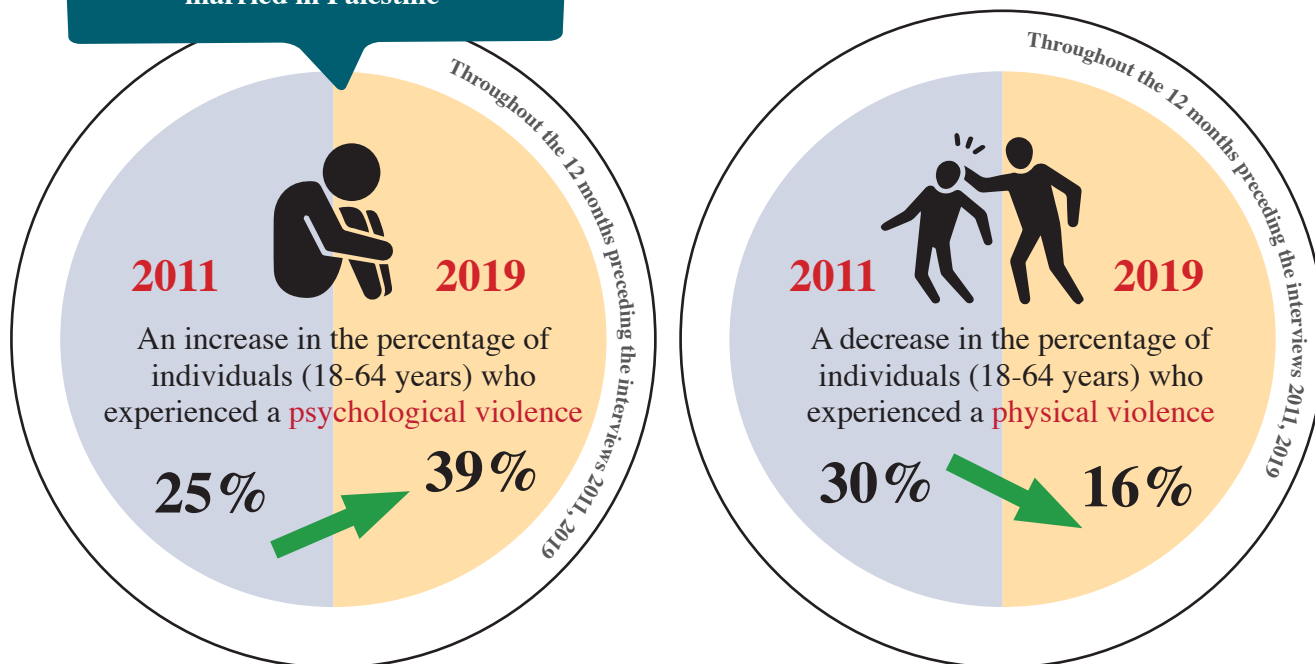


5. Psychological violence is the mostly experienced type of violence by currently married or ever married women with disabilities.



## 2.3 Violence against individuals (18-64 years) who have never been married

Psychological violence is the most common type of violence experienced by individuals who have never been married in Palestine

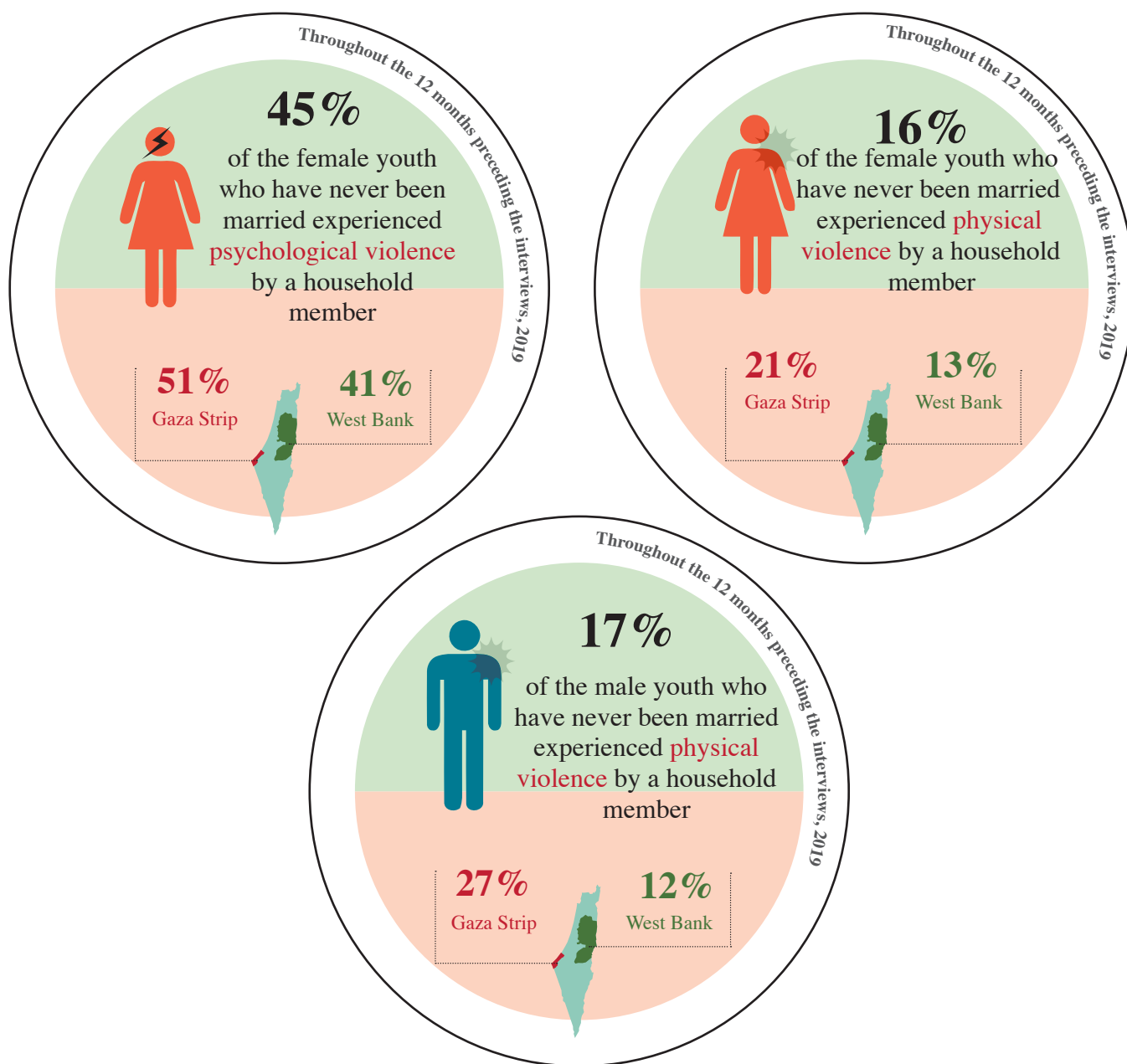


Percentage of individuals who have never been married (18-64 years) and experienced violence by a household member throughout the 12 months preceding the interview 2011, 2019 by sex and type of violence

| Type of violence       | 2011  |         |             | 2019  |         |             |
|------------------------|-------|---------|-------------|-------|---------|-------------|
|                        | Males | Females | Both sexes  | Males | Females | Both sexes  |
| Psychological violence | 23.0  | 25.6    | <b>24.5</b> | 39.3  | 39.3    | <b>39.3</b> |
| Physical violence      | 29.9  | 30.1    | <b>30.0</b> | 16.7  | 13.9    | <b>15.6</b> |
| Sexual violence        | 0.6   | 0.8     | <b>0.7</b>  | 0.5   | 0.6     | <b>0.5</b>  |
| Social violence        | -     | -       | -           | 7.1   | 8.1     | <b>7.5</b>  |
| Economic violence      | 11.5  | 7.7     | <b>9.4</b>  | 8.7   | 3.2     | <b>7.2</b>  |

Social violence is a new type that was not measured in the year 2011.

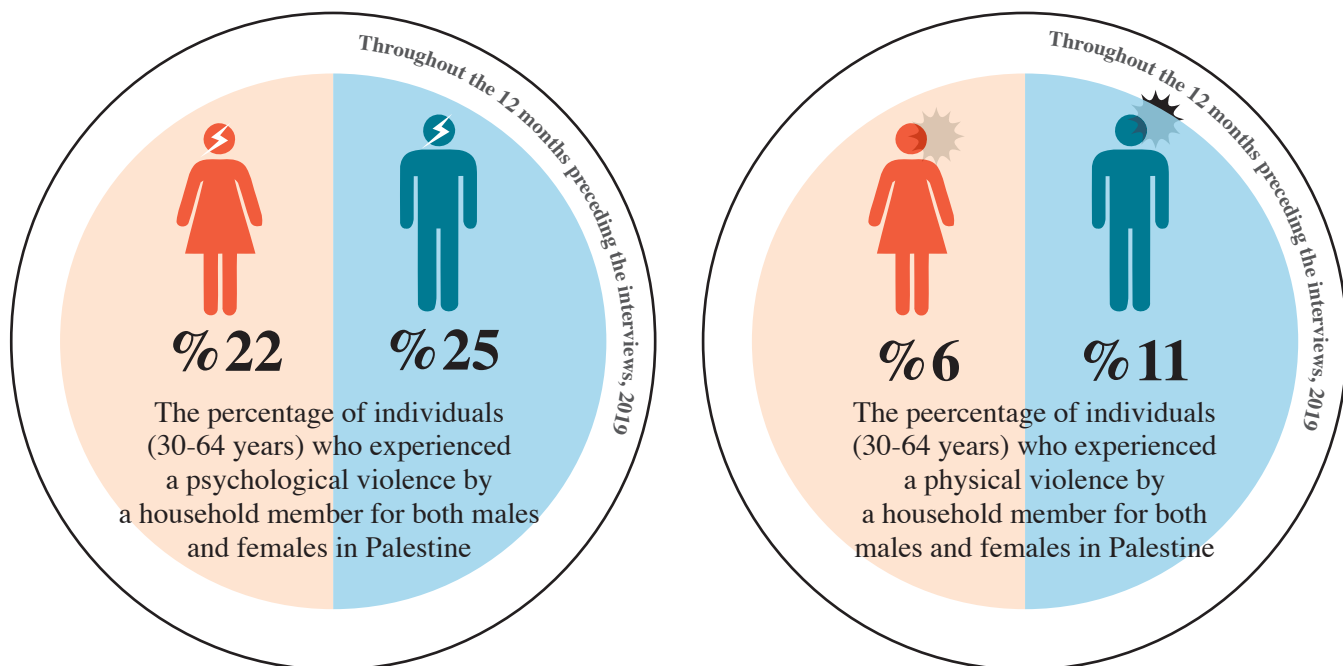
### 1. More than a third of the male and female youth (18-29 years) experienced psychological violence



Percentage of individuals (18-29 years) who have never been married who experienced violence by a household member throughout the 12 months preceding the interview 2019 by type of violence, region and sex

| Type of violence       | Palestine |         | West Bank |         | Gaza Strip |         |
|------------------------|-----------|---------|-----------|---------|------------|---------|
|                        | Males     | Females | Males     | Females | Males      | Females |
| Psychological violence | 40.4      | 44.7    | 31.3      | 40.8    | 57.0       | 50.9    |
| Physical violence      | 17.1      | 16.4    | 11.8      | 13.3    | 26.8       | 21.2    |
| Sexual violence        | 0.5       | 0.7     | 0.4       | 0.7     | 0.7        | 0.7     |
| Social violence        | 7.3       | 9.2     | 6.0       | 8.7     | 9.6        | 10.1    |
| Economic violence      | 9.0       | 3.5     | 7.1       | 2.9     | 12.6       | 4.3     |

**2. The individuals (30-64 years) who have never been married experienced less violence than the individuals (18-29 years).**




Percentage of individuals (30-64 years) who have never been married and experienced violence by a household member throughout the 12 months preceding the interview 2019 by type of violence, region and sex

| Type of violence       | Palestine |         | West Bank |         | Gaza Strip |         |
|------------------------|-----------|---------|-----------|---------|------------|---------|
|                        | Males     | Females | Males     | Females | Males      | Females |
| Psychological violence | 24.5      | 21.9    | 19.9      | 17.8    | 38.8       | 31.5    |
| Physical violence      | 10.8      | 5.9     | 8.5       | 4.6     | 17.6       | 8.8     |

Note: Sexual, social and economic violence for the same age group had very few observations that would not enable publishing the data

**3. More than half of the female youth (18-29 years) who have never been married experienced violence and kept silent**



Percentage of individuals (18-29 years) who have never been married and experienced a type of violence as per the parties they approached and the methods used to seek help by region, 2019

| The parties approached by individuals who experienced violence or the methods used to seek help | Palestine |         | West Bank |         | Gaza Strip |         |
|---|-----------|---------|-----------|---------|------------|---------|
|   | Males     | Females | Males     | Females | Males      | Females |
| Not leaving home and talking to a parent, sibling or relative                                   | 38.8      | 48.9    | 34.6      | 44.1    | 43.3       | 55.2    |
| Talking to a friend   | 18.9      | 20.1    | 17.0      | 18.4    | 20.9       | 22.4    |
| Keeping silent about the abuse  | 43.9      | 53.0    | 37.0      | 52.0    | 51.4       | 54.3    |
| Avoiding talking to the abuser for a few days   | 42.4      | 46.7    | 44.0      | 47.1    | 40.6       | 46.2    |
| Talking to the abuser and asking him to stop the abuse  | 13.3      | 18.3    | 13.1      | 18.9    | 13.6       | 17.5    |

**4. More than a third of the male and female youth who have never been married and experienced violence by a household member are aware of the existence of centers or institutions providing protection against violence in the region, locality or governorate in which they live**

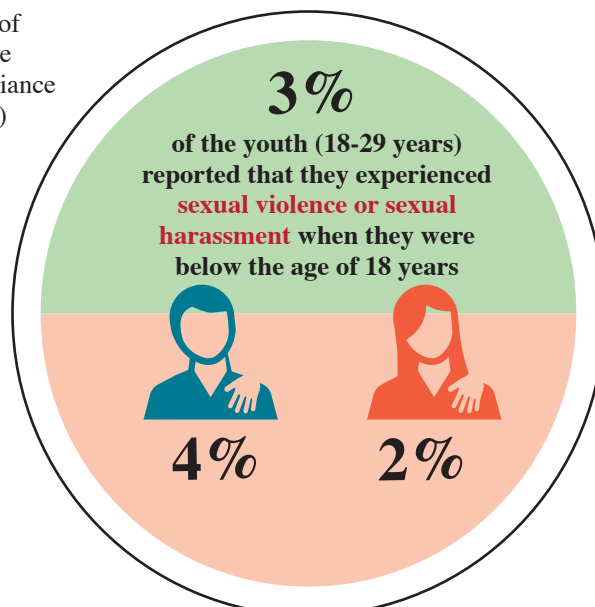
36%

of individuals who have never been married (18-29 years) and experienced violence by a household member are aware of the existence of centers or institutions providing protection against violence in the region, locality or governorate in which they live according to the 2019

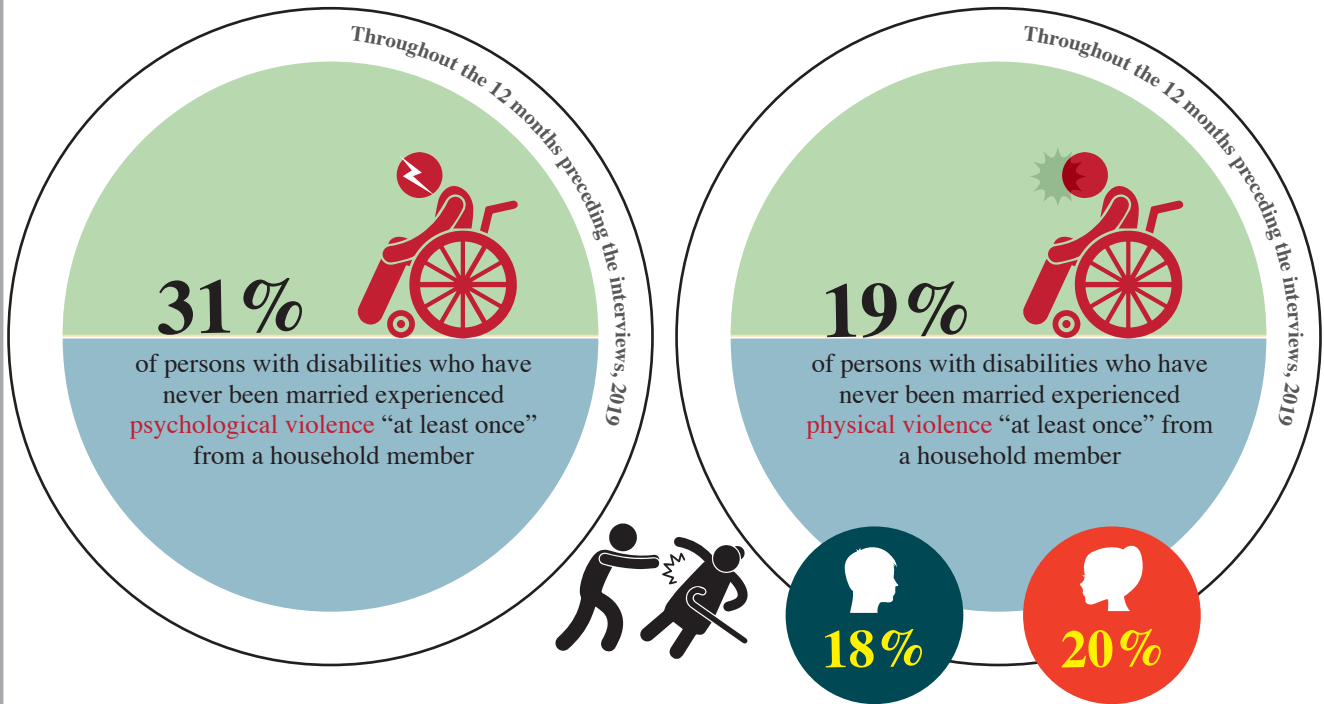


**5. Youth who have been experienced sexual violence or harassment during childhood**

According to the measurements of the indicators of 2030 sustainable development goals and in compliance with the indecator (SDGs 16.2.3)

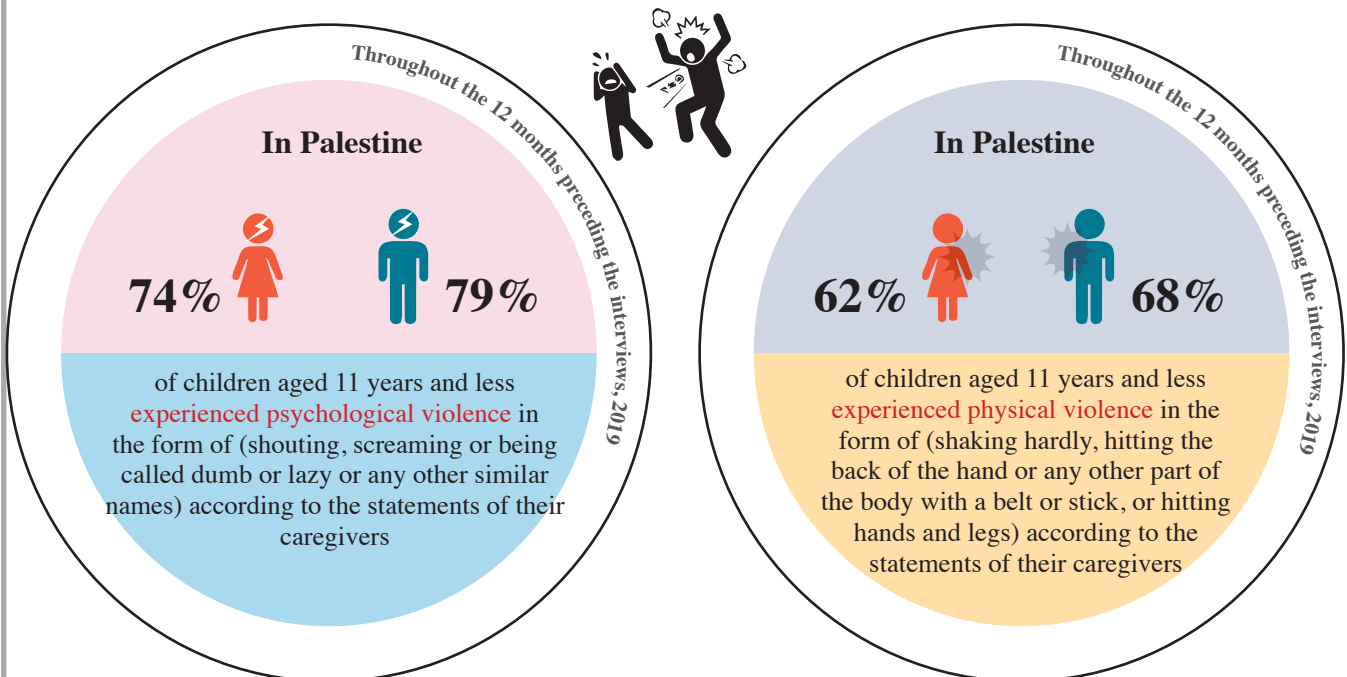


**6. Around one third of persons with disabilities (18-64 years) who have never been married experienced psychological violence in Palestine.**

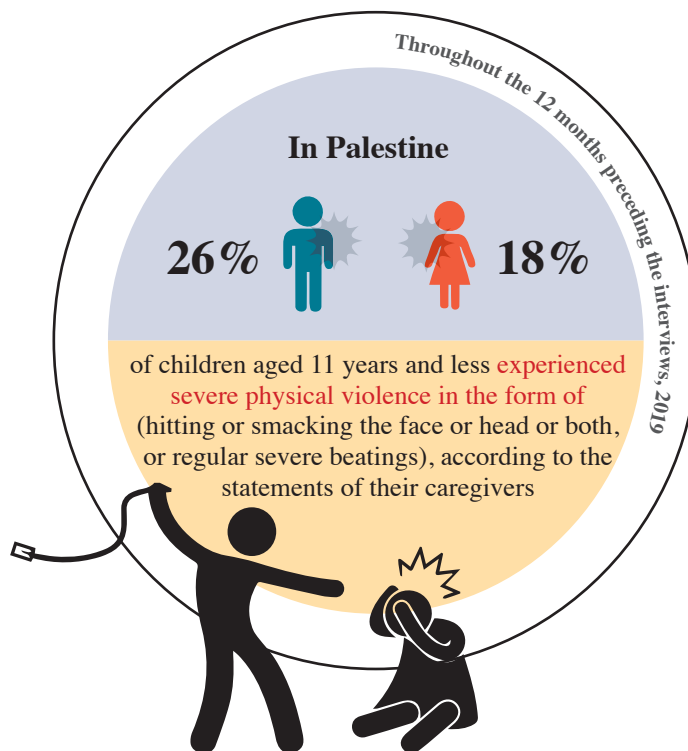


**2.4 Violence against children**

**1. Male children within the age group 11 years and less are the mostly exposed group to violence by their caregivers.**



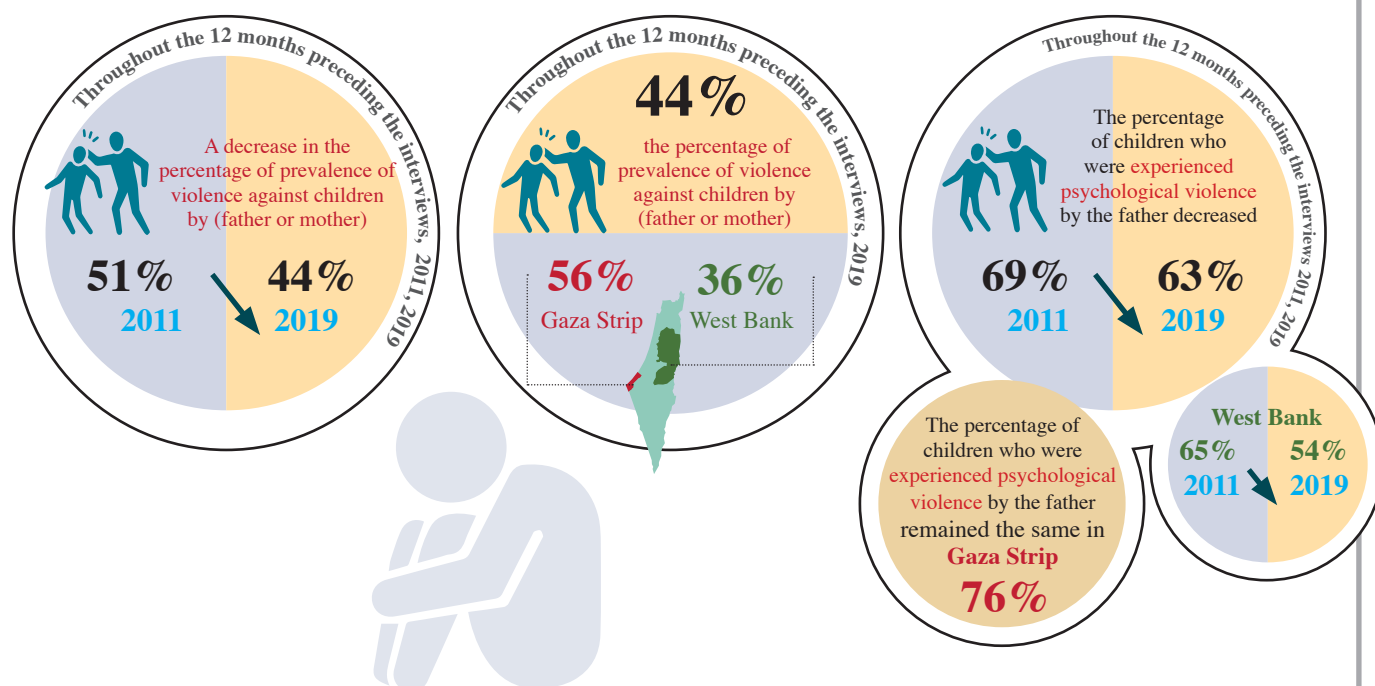




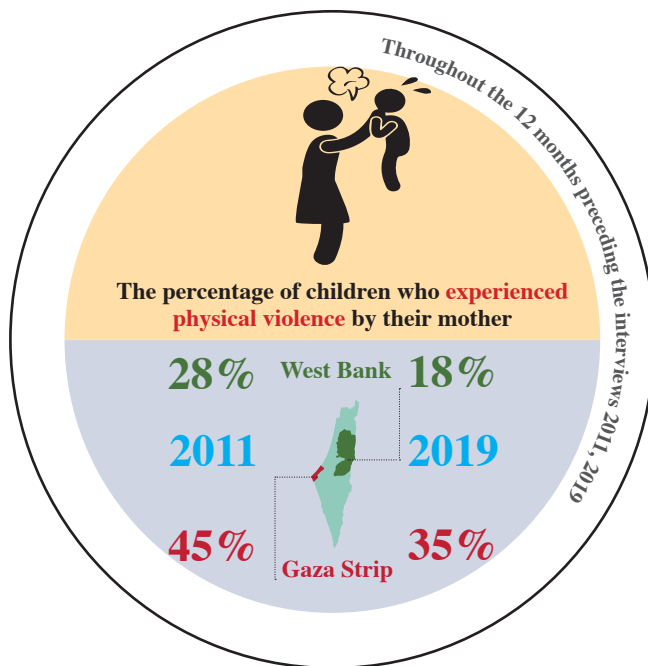
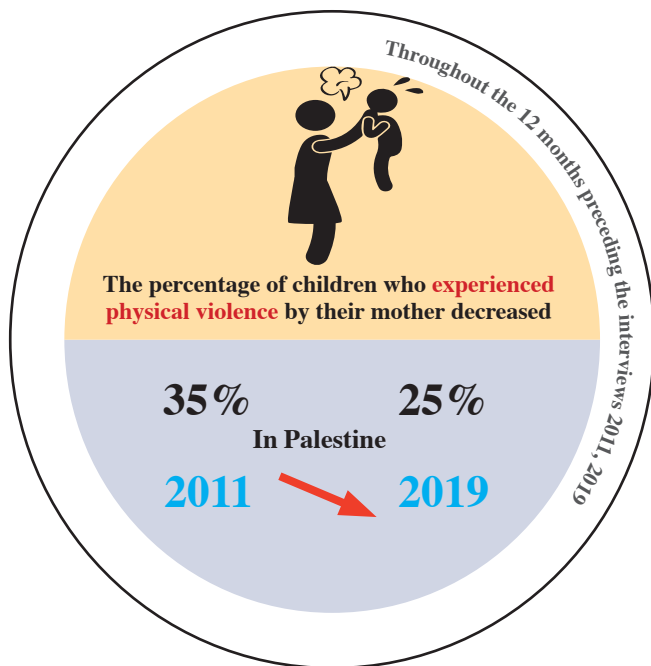
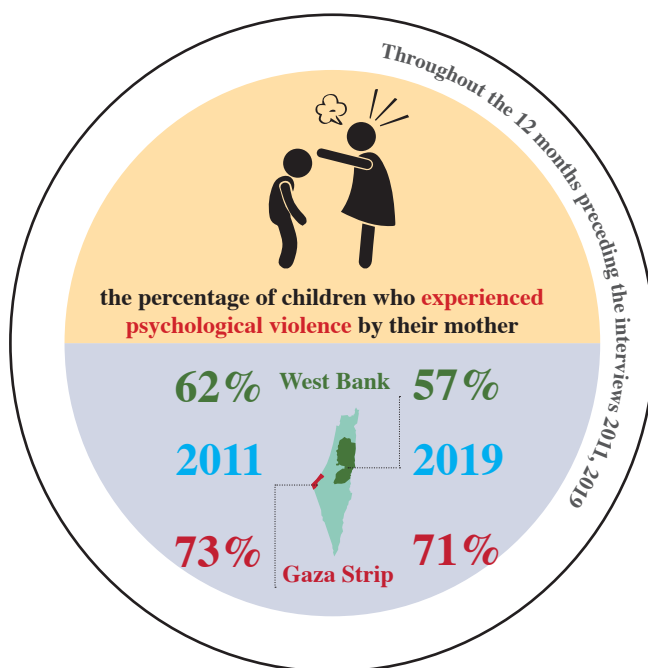
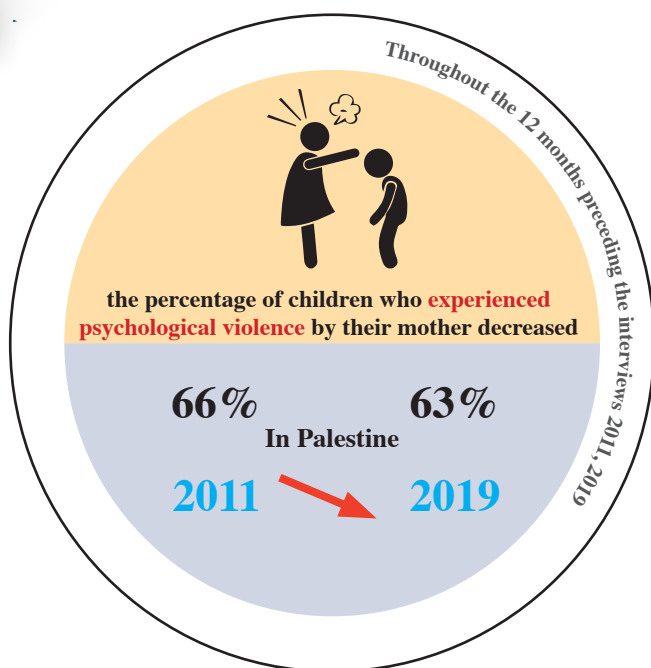
Percentage of children aged 11 years and less who experienced violence by their caregivers by type of violence and region during the 12 months preceding the interview, 2019

| Type of violence         | Region    |         |           |         |            |         |
|--------------------------|-----------|---------|-----------|---------|------------|---------|
|                          | Palestine |         | West Bank |         | Gaza Strip |         |
|                          | Males     | Females | Males     | Females | Males      | Females |
| Physical violence        | 68.3      | 61.5    | 63.7      | 56.1    | 74.4       | 68.8    |
| Severe physical violence | 26.1      | 18.4    | 20.6      | 13.7    | 33.4       | 24.7    |
| Psychological violence   | 79.1      | 74.4    | 76.5      | 70.4    | 82.5       | 79.8    |

## 2. Mothers and fathers violent behaviors towards children (12-17 years)



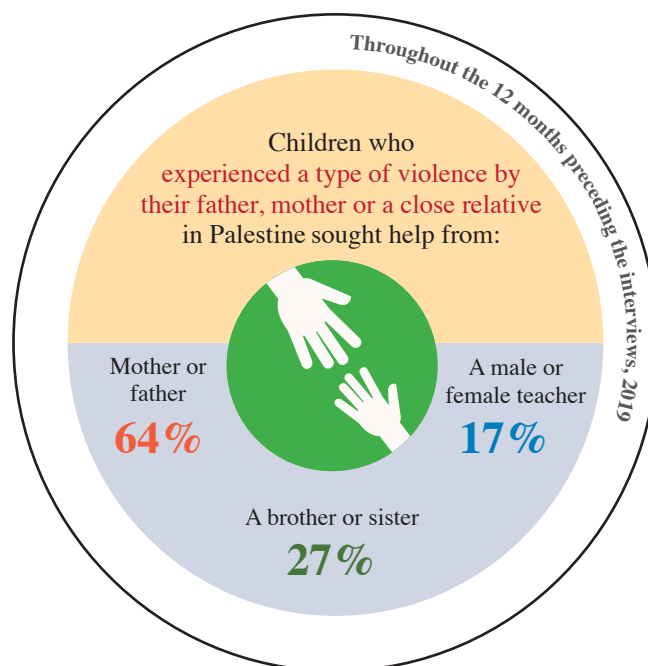
## Main Findings



Percentage of children (12-17 years) who experienced a type of violence by either parent at least once throughout the 12 months preceding the interviews by region and abuser, 2011, 2019

| Region     | Abuser                 |      |                        |      |                   |      |                        |      |                   |      |
|------------|------------------------|------|------------------------|------|-------------------|------|------------------------|------|-------------------|------|
|            | Prevalence of Violence |      | Father                 |      |                   |      | Mother                 |      |                   |      |
|            |                        |      | Psychological violence |      | Physical violence |      | Psychological violence |      | Physical violence |      |
|            | 2011                   | 2019 | 2011                   | 2019 | 2011              | 2019 | 2011                   | 2019 | 2011              | 2019 |
| Palestine  | 51.0                   | 44.2 | 69.0                   | 63.1 | 34.4              | 26.3 | 66.4                   | 62.7 | 34.5              | 24.8 |
| West Bank  | 45.8                   | 36.1 | 64.6                   | 54.4 | 28.7              | 15.5 | 61.9                   | 56.8 | 27.7              | 17.7 |
| Gaza Strip | 59.4                   | 55.9 | 75.9                   | 75.7 | 43.2              | 41.9 | 73.3                   | 71.1 | 45.2              | 35.0 |

**3. Around two thirds of children (12-17 years) have sought help from their fathers or mothers.**

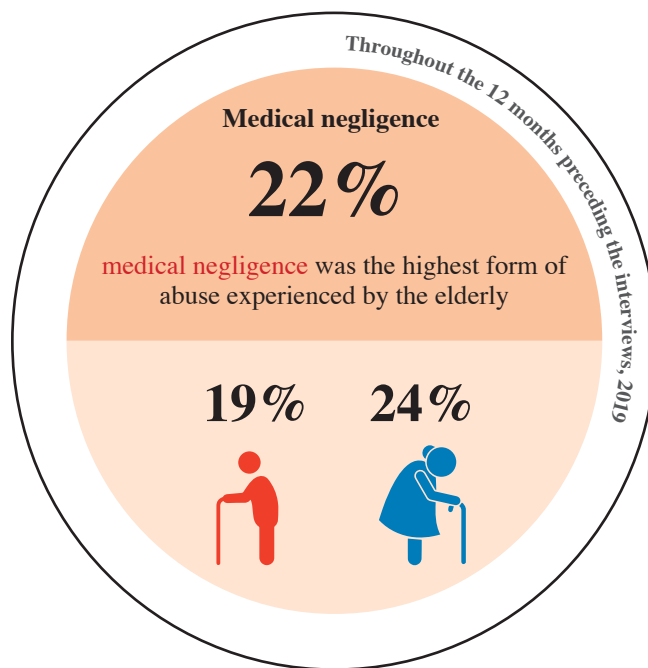
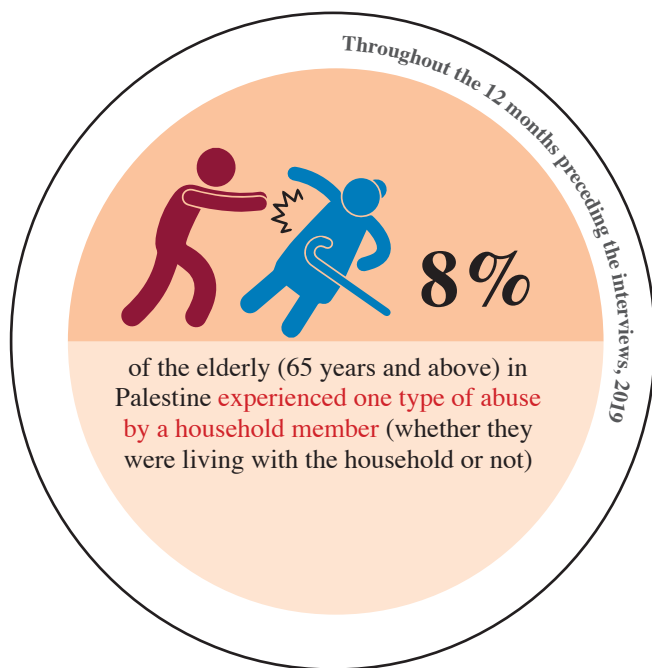


Percentage of children (12-17 years) who experienced violence by a household member or a relative and sought help by the party approached and region throughout the 12 months preceding the interview, 2019

| The parties approached by abused children | Palestine | West Bank | Gaza Strip |
|---|-----------|-----------|------------|
| A parent                                  | 63.7      | 59.3      | 68.6       |
| A friend                                  | 20.9      | 21.5      | 20.3       |
| A brother or a sister                     | 26.9      | 26.5      | 27.4       |
| A male or female teacher                  | 16.9      | 14.8      | 19.2       |
| A school counselor                        | 16.5      | 16.2      | 16.9       |

## 2.5 Abuse experienced by the elderly (65 years and above)

### 1. Elderly women are exposed to abuse more than elderly men in Palestine

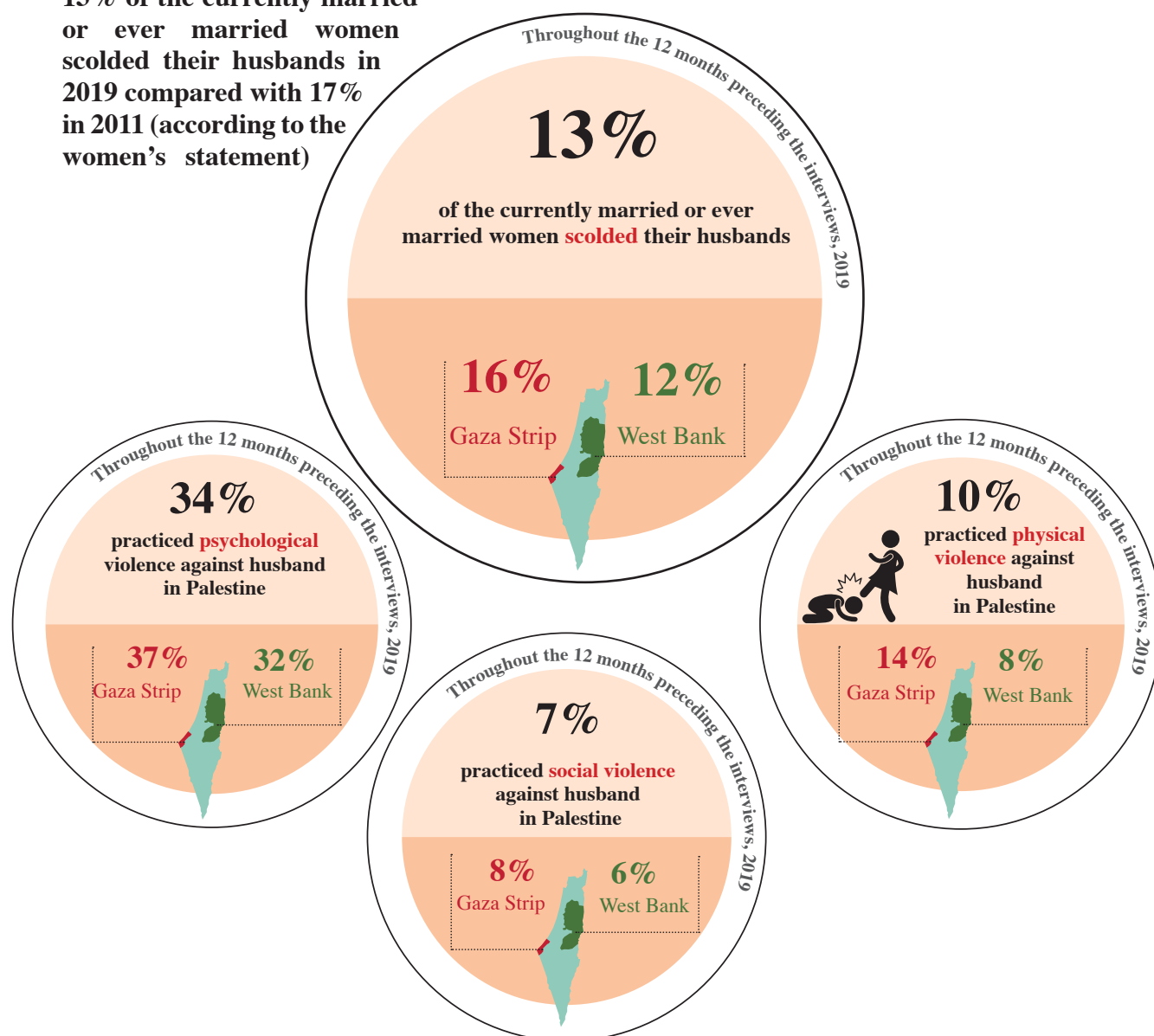


Percentage of the elderly (65 years and above) who experienced a type of abuse by a household member throughout the 12 months preceding the interview 2011, 2019 by region, sex and type of abuse

| Region/ sex      | Abuse experienced |      | Psychological abuse |      | Physical abuse |      | Medical negligence |      | Economic abuse |      | Social abuse |      |
|------------------|-------------------|------|---------------------|------|----------------|------|--------------------|------|----------------|------|--------------|------|
|                  | 2011              | 2019 | 2011                | 2019 | 2011           | 2019 | 2011               | 2019 | 2011           | 2019 | 2011         | 2019 |
| <b>Palestine</b> | 7.3               | 7.6  | 11.4                | 12.4 | 2.8            | 1.7  | 17.1               | 21.6 | 3.5            | 1.6  | 1.7          | 0.6  |
| West Bank        | 8.5               | 7.5  | 13.4                | 12.5 | 3.1            | 1.4  | 20.9               | 21.5 | 3.8            | 1.5  | 1.6          | 0.7  |
| Gaza Strip       | 4.5               | 7.6  | 7.3                 | 12.1 | 2.2            | 2.2  | 8.6                | 21.6 | 2.8            | 1.8  | 1.9          | 0.2  |
| <b>Sex</b>       |                   |      |                     |      |                |      |                    |      |                |      |              |      |
| Men              | 6.4               | 6.5  | 9.3                 | 10.3 | 2.9            | 1.4  | 15.5               | 18.9 | 3.3            | 1.9  | 1.2          | 0.2  |
| Women            | 7.9               | 8.4  | 13.2                | 14.1 | 2.7            | 1.9  | 18.3               | 23.8 | 3.7            | 1.3  | 2.1          | 0.9  |

## 2.6 Violence against husbands by the wife's (according to the wife's statement)


13% of the currently married or ever married women scolded their husbands in 2019 compared with 17% in 2011 (according to the women's statement)



Percentage of currently married or ever married women who reported that they practiced violence against their husbands throughout the 12 months preceding the interview 2011, 2019 by region and type of violence

| Region     | Type of violence       |      |                   |      |                        |      |                 |      |                   |      |                 |      |
|------------|------------------------|------|-------------------|------|------------------------|------|-----------------|------|-------------------|------|-----------------|------|
|            | Prevalence of Violence |      | Physical violence |      | Psychological violence |      | Social violence |      | Economic violence |      | Sexual violence |      |
|            | 2011                   | 2019 | 2011              | 2019 | 2011                   | 2019 | 2011            | 2019 | 2011              | 2019 | 2011            | 2019 |
| Palestine  | 17.1                   | 13.3 | 20.3              | 10.4 | 35.1                   | 33.7 | 4.5             | 6.7  | 4.9               | 4.7  | -               | 10.8 |
| West Bank  | 13.6                   | 11.9 | 14.7              | 7.7  | 29.8                   | 31.6 | 3.6             | 5.9  | 4.4               | 4.1  | -               | 10.1 |
| Gaza Strip | 24.5                   | 15.5 | 34.0              | 14.4 | 44.6                   | 37.0 | 6.1             | 7.8  | 6.1               | 5.7  | -               | 11.9 |

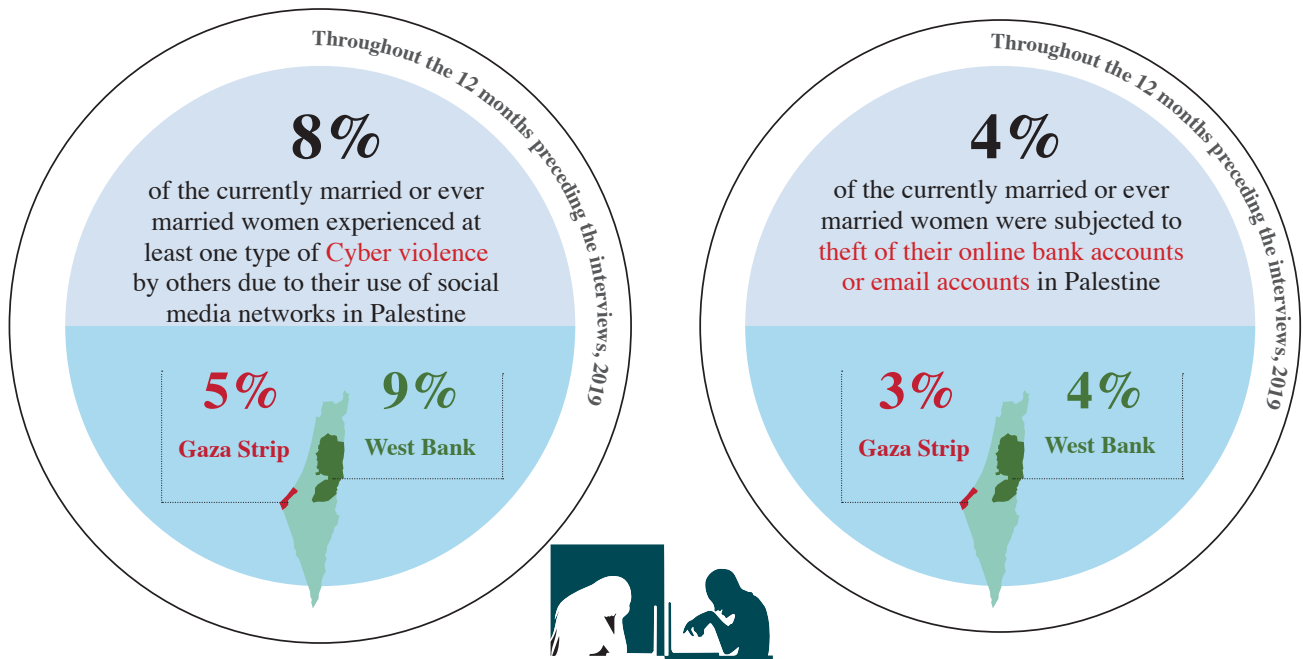
(-) means that wives were not asked about sexual violence practiced by them against their husbands during the 2011 survey.



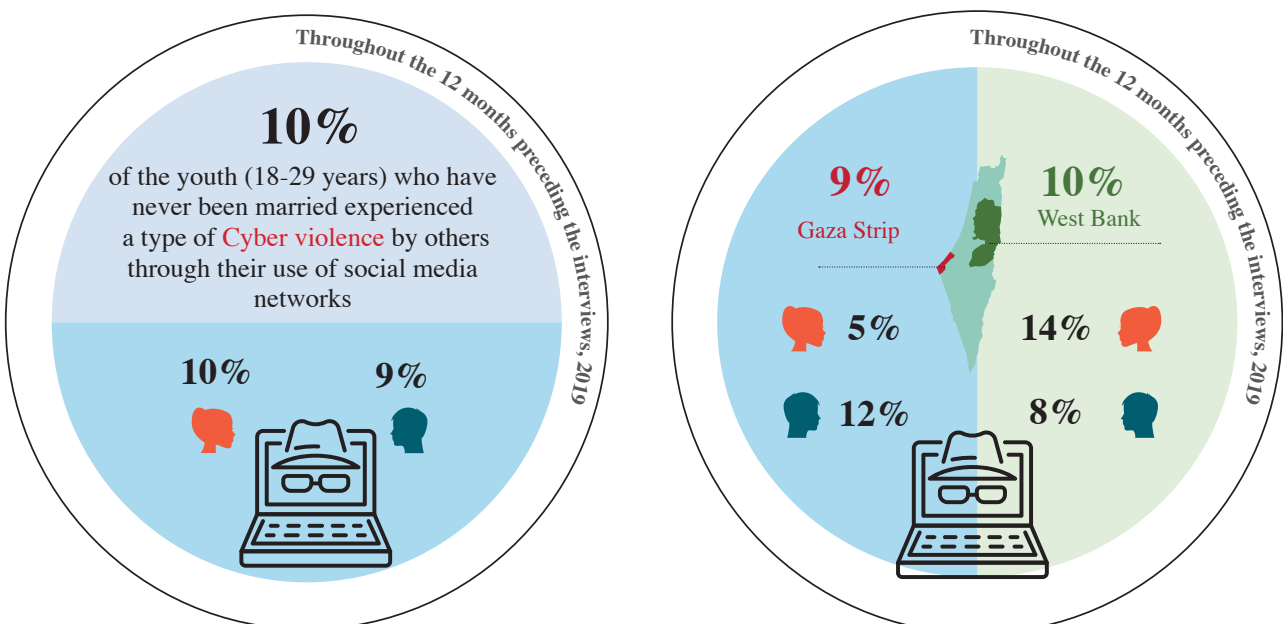
## 2.7 Cyber violence

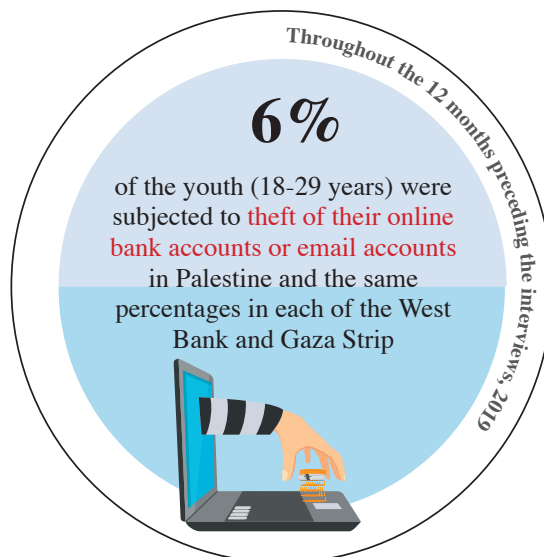
Cyber violence in the form of threats, manipulation, abuse and harassment through the use of social media is a new form of violence experienced by individuals of all age groups in the Palestinian society due to the widespread use of the Internet. This necessitated measuring Cyber violence in the Violence Survey in the Palestinian Society 2019. The main findings were as follows:

### 1. 8% of currently married or ever married women (18-64 years) experienced a type of Cyber violence by others through their use of social media networks

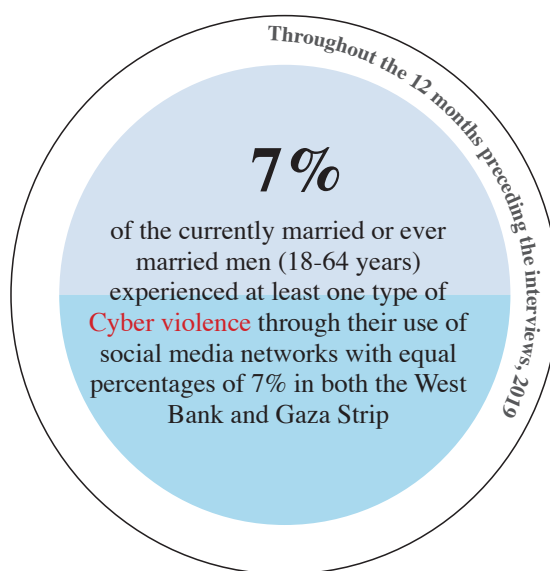
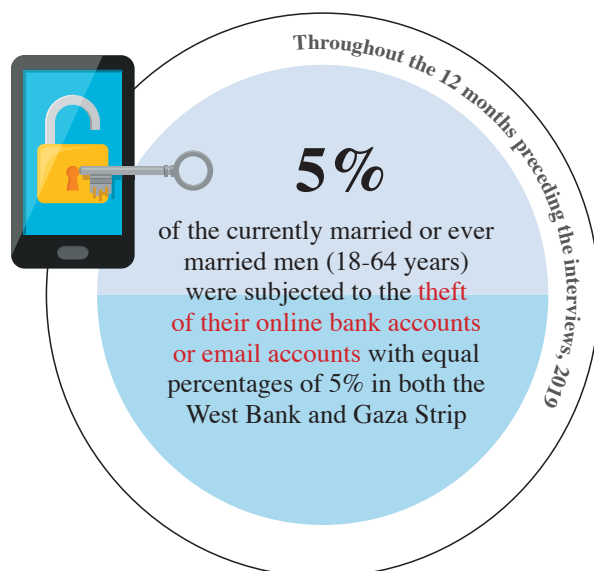


### 2. 10% of the youth (18-29 years) who have never been married experienced a type of Cyber violence by others through their use of social media networks

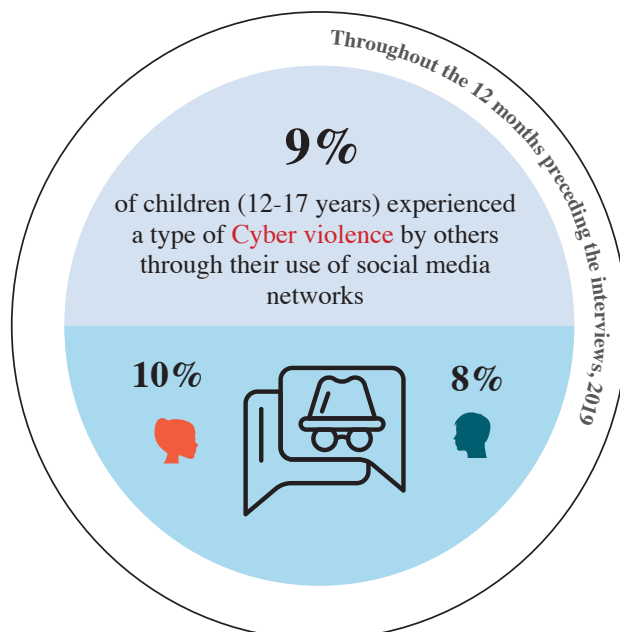




3. **7% of currently married or ever married men (18-64 years) experienced at least one type of Cyber violence by others through their use of social media networks**



4. **9% of children (12-17 years) experienced a form of Cyber violence by others through their use of social media networks**









## **Chapter Three**

# **Methodology**

## 3.1 Introduction

The Palestinian Central Bureau of Statistics (PCBS) conducted a specialized national survey on violence in the Palestinian society. This survey is the third of its type conducted at the national level and aimed at studying this phenomenon experienced by individuals both within and outside households structures. The survey was conducted on a households sample of (12,942) Palestinian households during the second quarter of the year 2019. The importance of the survey lies in the recent and comprehensive data it provides on the subject, therefore, assisting in filling a shortage in such data and allowing researchers and planners to prepare studies and set programs and policies aiming at placing a limit to violence practiced against women, men, youth, children and the elderly.

## 3.2 Objectives of the Survey

To provide comprehensive and representative statistics on violence in the Palestinian society, especially among the following groups: married or ever married women aged (18-64) years, married or who have been married men aged (18-64) years, who have never been married male and female individuals aged (18-64) years, children aged (12-17) years, and elderly persons aged 65 years and above.

In more detail, the survey aims at providing the following data:

- Psychological, physical, sexual, social and economic violence experienced by women who are currently married or ever married in the past by their husbands.
- Psychological, physical and sexual violence experienced by children aged (0-11) years from the perspective of their caregivers.
- Psychological, physical, sexual, social and economic violence experienced by husbands by the point of view of their wives.
- Psychological, physical and sexual violence experienced by men who have been married in the past by other individuals.
- Psychological, physical and sexual violence experienced by children aged (12-17) years.
- Psychological, physical, social and economic abuse and medical negligence experienced by the elderly (65 years and above).
- Psychological, physical, sexual, social and economic violence experienced by who have never been married individuals aged (18-64) years.
- The demographic and economic characteristics of individuals experiencing violence.
- Psychological, physical and sexual violence carried out by other individuals.
- Services received by individuals who have experienced violence.
- Cyber violence and its types experienced by all groups.
- Violence against persons with disabilities.
- Related sustainable development indicators (SDG's).

### 3.3 The Questionnaire

International recommendations and standards on the area of violence statistics were viewed during the first stages of developing the questionnaire. The experiences of other countries in conducting such surveys were also reviewed while taking into consideration special Palestinian specificities while applying this survey. The questionnaire was designed with reliance on PCBS's second experience in conducting a violence survey during the year 2011.

The questionnaire for the 2019 Violence Survey was developed in cooperation with our partners in the National Advisory Committee for the Violence Survey and with the help of several experts. Many observations provided by experienced figures were applied reflecting a purely Palestinian experience. The importance of the survey also stemmed from the urgent need of the local community for the indicators it provides.

The questionnaire consisted of eight main sections as follows:

- **Identification data and Quality Control:** It was asked to any member of a households aged 18 years or more. This section covered all households members in the sample without exception.
- **Housing Conditions:** It was asked to any member of the households aged 18 years or more with the aim of identifying the conditions of the households's shelter, financial conditions, income, financial needs and spending capabilities.
- **Currently married or ever married women aged (18-64) years:** This section was asked to any woman who is currently married or has been married in the past by selecting one woman from the households (should there be several women) through using the Kish Selection Method. Were there to be more than one disabled woman in the households, women with disability completed separate questionnaires and were registered separately.
- **Children aged (0-11) years:** A male or female child was selected from a households holding an even number. Questions concerning this age group were answered by women who are currently married or have been married in the past and who are the mothers or caregivers of those children. This included children with disability.
- **Currently married or ever married men aged (18-64) years:** This section was asked to any man who is currently married or has been married in the past by selecting one man from the households (should there be several men) by using the Kish Selection Method. Were there to be more than one man with disability in the households belonging to this group, men with disability completed separate questionnaires and were registered separately.
- **Individuals aged (18-64) years who have never been married:** This section was asked to any individual who had never been married, male or female, by selecting him or her from the households. Were there to be more than one individual belonging to this group, the Kish Selection Method was used to select the sample as in the above-mentioned method. Were there to be more than one individual (male or female) with disability, each filled in a separate questionnaire and they were all registered.
- **Children aged (12-17) years:** This section was asked to the children directly whether they were males or females. Were there to be more than one child of this age group in the households, the Kish Selection Method was used to select a child by using the same above-mentioned

## Methodology

methodology to select the sample. Were there to be more than one child with a disability (whether male or female), each was provided with a separate questionnaire and they were all registered.

- **Elderly Persons aged (65 years and above):** This section was assigned especially to the elderly, whether males or females. Were there to be more than one elderly person in the households aged (65 years and above), all of them were interviewed.

## 3.4 Fieldwork Operations

### Sample Size

A total of 12,942 sample households were reached out of which 11,545 households responded to the survey. They are divided into 7,913 households in the West Bank and 3,632 households in Gaza Strip.

### Training

The training course for the Violence Survey in the Palestinian Society commenced in Gaza Strip on Sunday 17/02/2019 and continued for 8 days ending on Tuesday 26/02/2019. In the West Bank, it commenced on Sunday 03/03/2019 and continued for 9 days until 13/03/2019. The total number of trainees in Gaza Strip was 74 and in the West Bank it was 173.

### Data Collection

The data collection process in the West Bank initiated on 19/03/2019 and was finished on 16/05/2019. In Gaza Strip, the process initiated on 13/03/2019 and was finished on 20/05/2019.

## 3.5 Data Processing

The questionnaire was programmed onto the tablet devices to collect and store data, therefore, shortcutting several phases as data was collected, checked and entered in one phase. This technology requires a high level of skill when using the tablet devices and also requires an accurate understanding of the questionnaire to know all available options that may help in obtaining correct and accurate data from the source. These tablets were used to collect data in Gaza Strip and the West Bank, excluding Jerusalem (J1) while used in paper forms.

In the second phase, the data cleaning was completed through internal checks on out-of-range responses and comprehensive in which extensive review based was constructed through the use of SPSS, where clean and accurate data was prepared. This is followed by the data tabulation and results extraction process.



## **Chapter Four**

# **The Quality**

# The Quality

This chapter addresses the evaluation of the survey's data quality by presenting the mechanisms that ensure accuracy data and those that limit potential errors, whether sampling or non-sampling ones.

## 4.1 Accuracy

Data accuracy checks include several aspects of the survey such as sampling and non-sampling errors caused by the staff and survey tools, as well as survey response rates and their effect on estimations. This section includes the following:

## 4.2 Sampling Errors

This survey's data was affected by sampling errors, which resulted from sample study of the society and non complete enumeration. Whereas the Violence Survey in the Palestinian Society 2019 was conducted on a sample, sampling errors were inevitable. To reduce sampling errors, a probability sample suitably designed to calculate errors had to be used continuously. This implied that each unit in society had an opportunity to be selected in the sample. Variance and the effect of the sample design have been calculated for the main indicators at the level of Palestine, the West Bank and the Gaza Strip.

### Variance Calculation Summary for the main Survey Indicators

**The percentages of currently married or ever married women aged (18-64 years) who experienced certain types of violence by their husbands throughout the past 12 months according to types of violence in Palestine**

| Violence type | Subjected to violence | Estimation value | Standard error | Confidence Interval 95% |      | Relative error | No. of observations |
|---------------|-----------------------|------------------|----------------|-------------------------|------|----------------|---------------------|
|               |                       |                  |                | Min.                    | Max. |                |                     |
| Physical      | No                    | 82.6             | 0.9            | 80.8                    | 84.3 | 1.1            | 4,301               |
|               | Yes                   | 17.4             | 0.9            | 15.7                    | 19.2 | 5.2            | 804                 |
| Psychological | No                    | 47.6             | 1.4            | 44.8                    | 50.3 | 2.9            | 2,566               |
|               | Yes                   | 52.2             | 1.4            | 49.7                    | 55.2 | 2.7            | 2,538               |
| Sexual        | No                    | 93.1             | 0.5            | 92.0                    | 94.0 | 0.6            | 4,770               |
|               | Yes                   | 6.9              | 0.5            | 6.0                     | 8.0  | 7.5            | 301                 |
| Social        | No                    | 72.4             | 1.6            | 69.1                    | 75.5 | 2.2            | 1,816               |
|               | Yes                   | 27.6             | 1.6            | 24.5                    | 30.9 | 5.9            | 545                 |
| Economic      | No                    | 63.8             | 1.8            | 60.2                    | 67.3 | 2.8            | 1,926               |
|               | Yes                   | 36.2             | 1.8            | 32.7                    | 39.8 | 5.0            | 923                 |

### 4.3 Non-Sampling Errors

Non-sampling errors are possible at all stages of the project during data collection or processing. They can be summed up as non-responsive errors, response errors, interviewing errors and data entry errors. To avoid errors and reduce their effects, large efforts were exerted through the intensive training of field workers on methods of interviewing, and the points to be followed and others to be avoided during interviews. Also, some practical and theoretical exercises were provided during the training course. Non-sampling errors in this survey resulted from its special status and the large number of households considering that it intervened in the most specific details of their personal lives. This resulted in some cases of rejection to cooperate which were dealt with through persuasion methods to minimize rejection cases as much as possible.

### 4.4 Response Rate

The survey sample consists of about 12,942 households of which 11,545 households completed the interview; whereas 7,913 households in the West Bank and 3,632 households in Gaza Strip. Weights were modified to account for non-response rate.

#### Response and non response equations:

$$\text{Percentage of over coverage error} = \frac{\text{Total cases of over coverage}}{\text{No. of cases in original sample}} \times 100\% = 3.2\%$$

$$\text{Non-response rate} = \frac{\text{Total cases of non-response}}{\text{Net sample}} \times 100\% = 7.8\%$$

$$\text{Net sample} = \text{original sample} - (\text{cases of over coverage}) = 12,527$$

$$\text{Response rate} = 100\% - \text{rate of non-response} = 92.2\%$$

### 4.5 Comparability

This section is related to the statistical product as statistics must be able to be compared with other sources and other time spans as many analyses are based on comparison. The data and indicators of the survey 2019 to those of previous years. Also, to evaluate data, the internal consistency of the data was measured to ensure its logicity and completeness. Test results revealed the presence of internal consistency between all data.

