

LE SYSTÈME GÉNÉRALISÉ DES PRÉFÉRENCES (SGP)



Erland Herfindahl
Assistant Adjoint au Représentant du Commerce
des Etas-Unis
Avril 2017

Résumé de la Présentation



Aperçu général du program SGP

**Les exportations de la Tunisie
vers les Etats-Unis dans le cadre
du programme SGP**

Le Program SGP

- Fournit un traitement en franchise pour environ 3500 produits en provenance de la Tunisie et de 119 autres pays
- 18,7 milliards de dollars au total des importations des États-Unis dans le cadre du SGP (2016)
- Programme SGP actuellement autorisé jusqu'à décembre 2017



Les avantages du SGP pour la Tunisie

- Diversifier les exportations
- Possibilités d'emploi améliorées
- Le développement économique

Processus de la revue annuelle du SGP

Ajouter des produits au SGP pour TOUS les pays ou les pays les moins avancés (s'ils ne sont pas exclus par loi)

Supprimer les produits: Limites de besoins concurrentiels (valeur en \$ ou part en %) --- peuvent être renoncés; ou pétition de la part de l'industrie américaine

Supprimer ou ajouter les avantages des pays du SGP

Les critères d'éligibilité des pays comprennent:

- Expropriation / Sentences arbitrales
- Droits des travailleurs, y compris l'arrêt du travail des mineurs
- Accès aux marchés pour les exportations des États-Unis
- Droits de propriété intellectuelle américains protégés
- **Description complète et liste dans le Guide:**

<https://ustr.gov/sites/default/files/The%20GSP%20Guidebook.pdf>

Le Program SGP :

Les produits éligibles

Eligibles

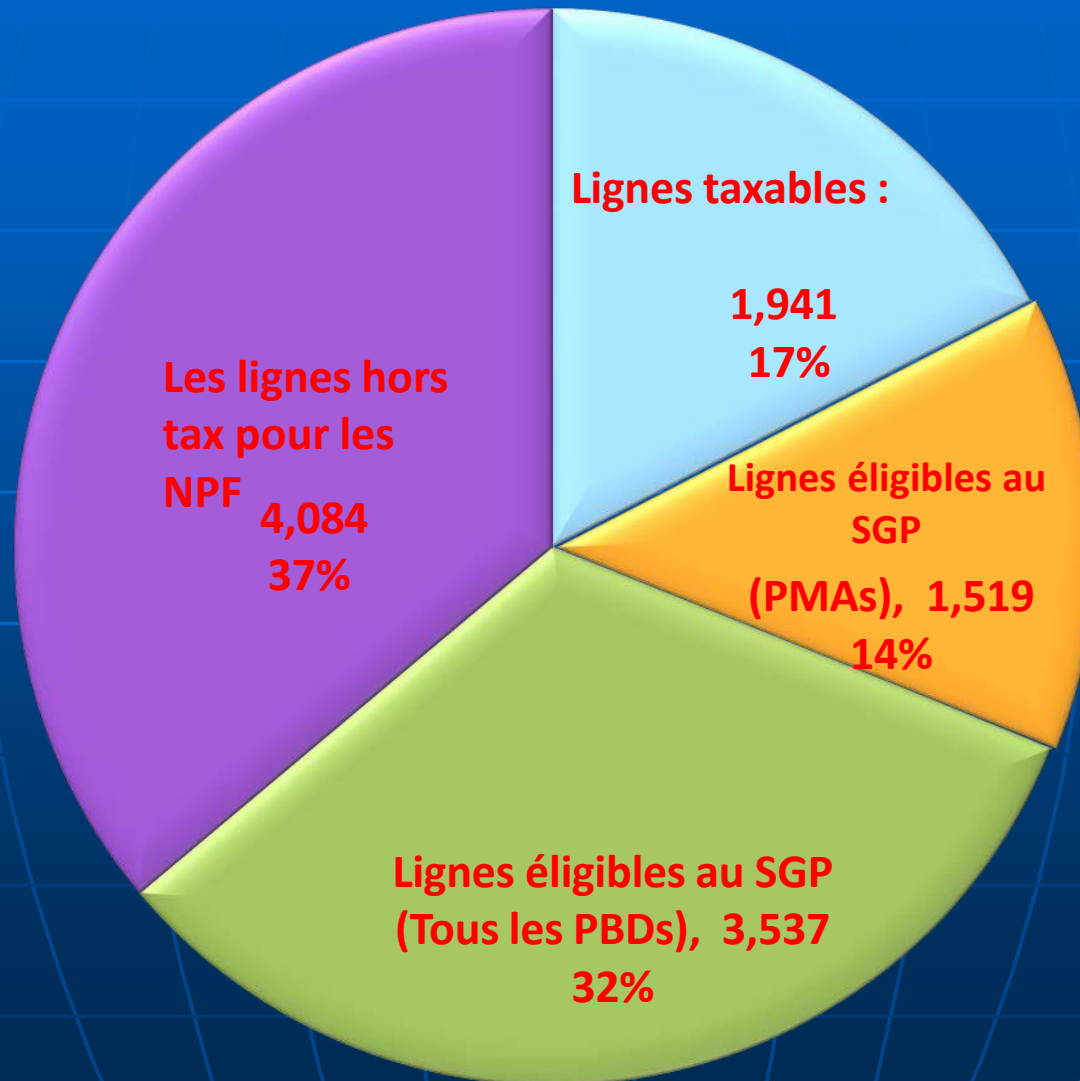
- Les produits manufacturés et les intrants de production,
- Les bijoux
- Certains produits agricoles
- Les produits chimiques
- Les produits minéraux.
- Certains tapis

Non-éligibles

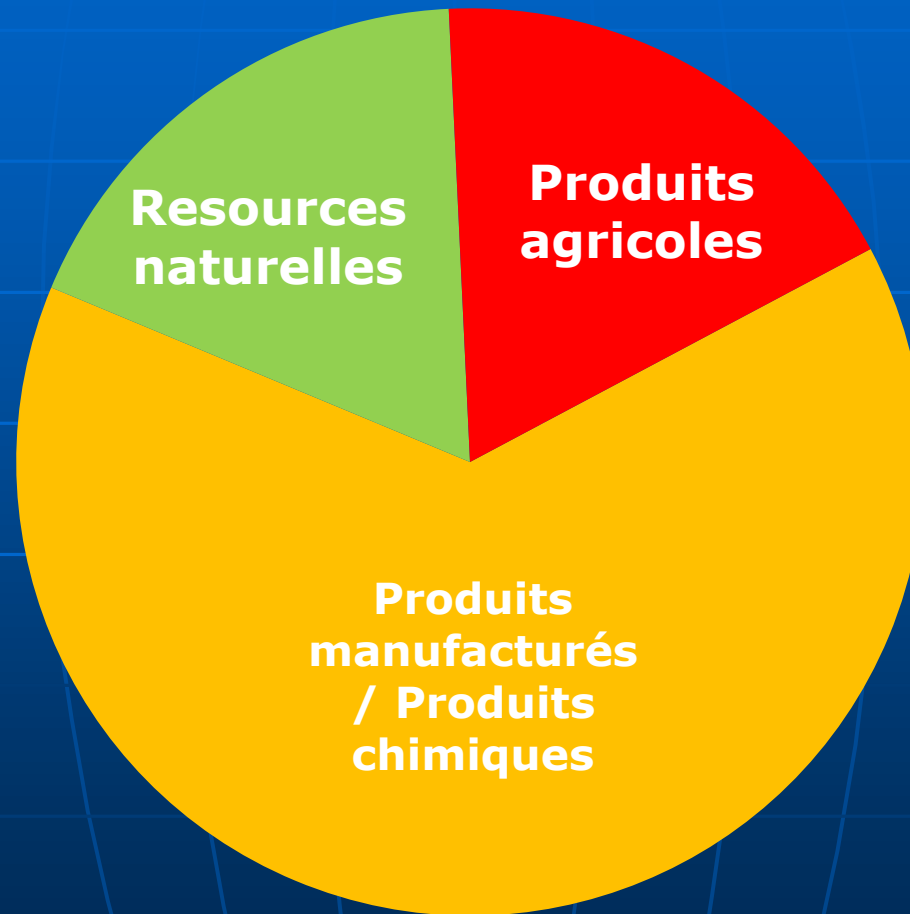
- La plupart des textiles et vêtements
- Les montres
- Les chaussures
- Certains types de gants et d'articles en cuir
- Plusieurs produits agricoles



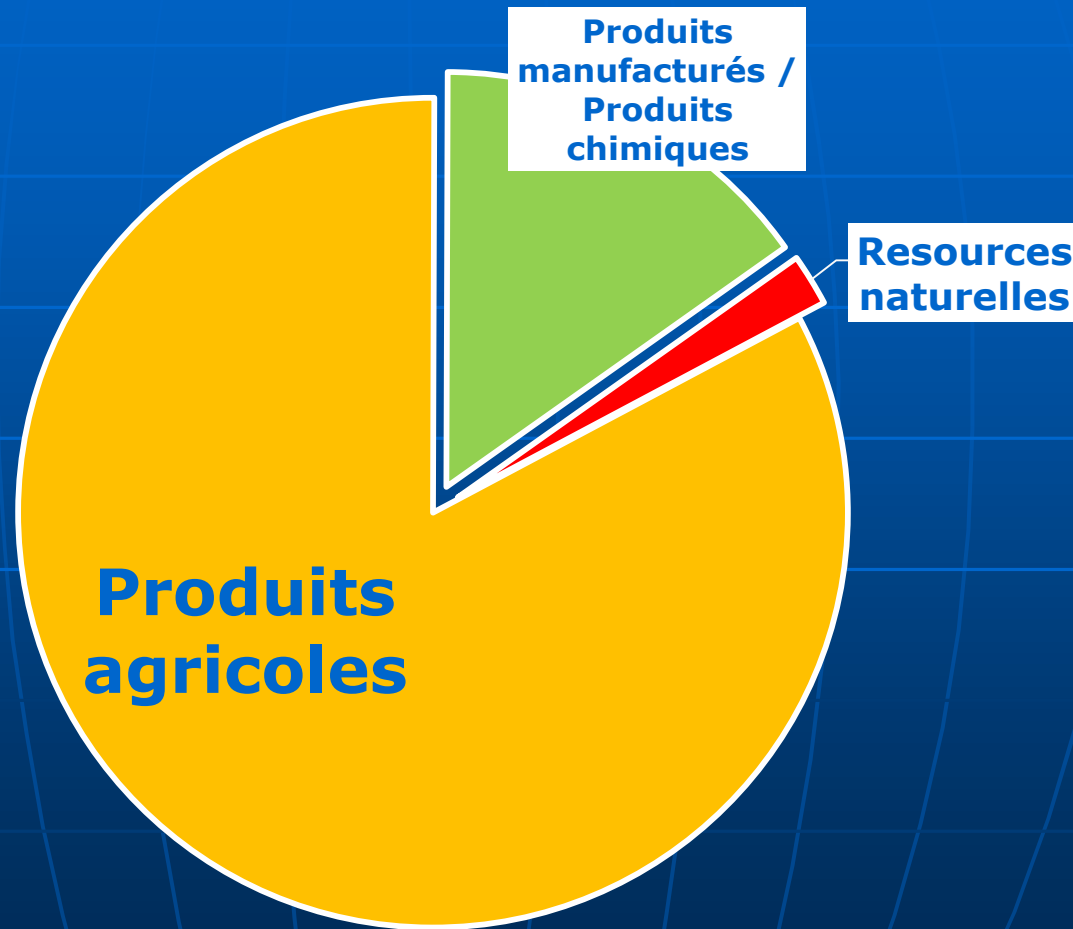
Combien de lignes NGP sont éligibles dans le cadre du SGP ?



Exportations mondiales dans le cadre du SGP par secteur 2016



Les exportations de la Tunisie par secteur 2016



Les Exportations de la Tunisie Vers les Etats-Unis en 2016

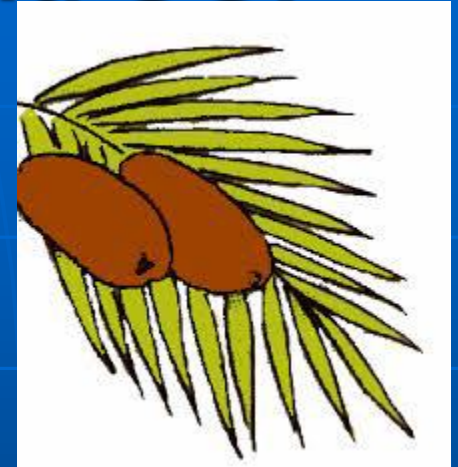
- Exportations totales: 380 millions de dollars
- Aucun programme réclamé: 266 millions de dollars
- SGP: 114 millions de dollars – le 13^e plus grand exportateur de SGP aux États-Unis
- 80% des exportations de SGP sont agricoles (notamment les dattes et l'huile d'olive)
- 20% des exportations SGP sont manufacturés (les produits électriques, notamment)

Les Exportations Principales de La Tunisie vers les Etas-Unis dans le cadre du SGP

Le Chiffre du HTS	Taux de droit Non SGP	Brève description	Les importations dans le cadre du SGP
1509.10.40	0.9	Huile d'olive vierge et ses fractions, même raffinées, non modifiées chimiquement, pesant avec le conteneur immédiat de 18 kg ou plus	\$49,157,708
1509.10.20	1.1	Huile d'olive vierge et ses fractions, même raffinées, non modifiées chimiquement, pesant le récipient immédiat en dessous de 18 kg	\$14,089,336
0804.10.60	4.2	Dates, fraîches ou séchées, entières, sans puits, emballées dans des unités pesant plus de 4,6 kg	\$12,701,542
8501.40.20	3.3	Moteurs à courant alternatif nesi, monophasé, dépassant 37,5 W mais ne dépassant pas 74,6 W	\$8,284,644
1509.90.40	1.0	Huile d'olive, autre que l'huile d'olive vierge, et ses fractions, non modifiées chimiquement, pesant avec le récipient immédiat de 18 kg ou plus	\$7,981,668

Les exportations tunisiennes de dattes dans le cadre du SGP

- HTS 0804.10.60
- 4.2% droit



- L'Algérie, Israël et le Pakistan livrent également sous SGP ou FTA
- 4.2% de Chine, L'Arabie Saudite, des Emirats
- La Tunisie est la source numéro 1 pour les Etas-Unis.

Les produits tunisiens ayant payé des droits de douanes mais éligibles au SGP

Numéro HTS	Taux de droit Non SGP	Brève description	Les importations des Etats-Unis dans le cadre du SGP	Importations dont les droits sont payés
8536.50.90	2.0	Commutateurs NDNCA, pour la commutation ou le raccordement à des circuits électriques, pour une tension ne dépassant pas 1 000 V	\$337,427	\$9,451,292
8536.20.00	2.7	Disjoncteurs automatiques, pour une tension n'excédant pas 1 000 V	\$0	\$2,976,106
9032.10.00	1.7	Thermostats automatiques	\$494,982	\$2,446,569
8504.40.95	1.1	Convertisseurs statiques (par exemple, redresseurs), NDNCA	\$0	\$2,211,810
8536.69.80	2.7	Fiches et prises pour le raccordement à des circuits électriques, pour une tension ne dépassant pas 1 000 V, NDNCA	\$429,447	\$2,192,288

Comment se qualifier pour un traitement sans droit de douane dans le cadre du SGP

Le produit doit être éligible au SGP

Le produit doit être tunisien

Si les intrants ne sont pas tunisiens, le contenu et le traitement local doivent être $\geq 35\%$ de la valeur

Doit être importé directement aux États-Unis sans entrer dans le commerce d'un autre pays

L'avantage doit être réclamée par l'importateur

Tenir des registres de production / comptabilité pour aider l'importateur à vérifier réclamation SGP

Au-delà des économies de droit:

Les exportations de n'importe quel pays doivent être compétitives

- Contrôle de qualité
- Exécution rapide des commandes
- Capable de s'adapter rapidement aux nouvelles exigences
- Normes de travail élevées



Comment augmenter les importations hors taxes libre aux U.S.



Utiliser le SGP comme un outil marketing

S'assurer que le traitement SGP soit réclamé

Identifiez les produits admissibles par le SGP que vous exportez vers d'autres marchés

Envisager des produits avec un avantage SGP

Identifier et développer des acheteurs américains potentiels

- **Dépend de la taille, du secteur, de l'expérience**
- **Comprendre le marché américain**
- **Quel genre de relation: agent, distributeur, partenaire, entreprise commune**

- **Les meilleurs outils de prospection: votre propre réseau!**
- **Salons professionnels**

Comprendre le marché américain: Règlementations des importations

- Très complexes et spécifiques au secteur
- CBP Advance Rulings
<https://rulings.cbp.gov/index.asp>
- Les produits alimentaires et médicaux sont plus fortement réglementés: exigences USDA et FDA SPS

Comprendre le marché américain: Le rôle des importateurs

- Responsables de s'assurer que toutes les réglementations sont respectées
- Les normes du secteur privé sont souvent plus strictes que les normes gouvernementales américaines
- Les intermédiaires en douane des États-Unis, sont la meilleure source d'informations sectorielles

Est-ce que mon produit est éligible pour un traitement hors droit de douane sous le SPG? - voir aussi la fin de la présentation

La façon la plus facile pour savoir est de consulter ce lien:

- http://dataweb.usitc.gov/scripts/tariff_current.asp

La liste des produits éligibles dans le SGP:

- <https://ustr.gov/issue-areas/trade-development/preference-programs/generalized-system-preferences-gsp/gsp-program-i-0>

Pour plus d'informations

Informations générales:

- <https://ustr.gov/issue-areas/trade-development/preference-programs/generalized-system-preference-gsp>

Douanes Américaine: Department of Homeland Security: Customs & Border Protection:

- <http://www.cbp.gov> and
- <https://www.cbp.gov/trade>

Pour plus d'informations

Tableau tarifaire des États-Unis:

- <http://usitc.gov/tata/hts/bychapter/index.htm>
- Voir esp. General Note 4.

Bases de données tarifaires des États-Unis:

- http://www.usitc.gov/tariff_affairs/tariff_databases.htm

Pour plus d'informations

La Commission américaine de surveillance des produits de consommation :

- <http://www.cpsc.gov/businfo/faq.html>

Décisions en matière de douanes et de protection des frontières

- <https://www.cbp.gov/trade/rulings>

Pour plus d'informations



U.S. Food and Drug Administration:

- <http://www.fda.gov/ForIndustry/FDABasicsforIndustry/default.htm>

Questions sur le SGP?

- USTR contact: gsp@ustr.eop.gov or + 1-202-395-2974

Merci



Allez vers: http://dataweb.usitc.gov/scripts/tariff_current.asp



United States
International Trade Commission

USITC Home > DataWeb > USITC Tariff Database

Contact US

DataWeb Assistance

Tariff and Trade DataWeb

Trade DataWeb Login
DataWeb FAQ
DataWeb How To

Classification Systems

Tariff Search Tool
Classification Systems
Commodity Translation Wizard
Description Lookup

:: 2017 U.S. Tariff and Trade Data for a specific product

Tariff data current through January 1, 2017. This site includes planned staged tariff reductions (where applicable) and 3-year (plus year-to-date) import data!

Enter either the *first part* of an HTS category number up to 8 digits—e.g., "8501" or "850110"—, or *any part* of a product description—e.g., "bovine", or "articho"—(without the "quotes"!) The search is not case-sensitive, so the results for "Bovine" will be the same as for "BoVinE"

User note: While the USITC publishes the HTS, the U.S. Customs Service interprets it. Contact the Customs offices with questions about how potential importations should be classified.

In the brief item descriptions, the abbreviation "NESOI" means not otherwise specified or included.

1. Entrez le
nom de votre
produit

2. Cliquez sur
le bouton "List
items"

Contact US

▶ DataWeb Assistance

Tariff and Trade DataWeb

▶ Trade DataWeb Login
▶ DataWeb FAQ
▶ DataWeb How To

Classification Systems

▶ Tariff Search Tool
▶ Classification Systems
▶ Commodity Translation Wizard
▶ Description Lookup

Trade Data Reports

▶ Graphs of Trends
▶ Sub-Saharan Africa
▶ Trade by Geographic Regions
▶ Trade by Partner Country
▶ AVE Duties 1891-2016

Tariff Database

▶ HTS Online Reference Tool
▶ Tariff Database
▶ Tariff Programs
▶ Tariff Database Tables 1997-2016

Now select ONE item for which you want tariff and trade information

Click the "Detail" button when you have made your selection

Detail

2. Cliquez sur le bouton "Detail"

- 39262010 Gloves, seamless, of plastics (*Begin Effect Date: 01/01/1999*)
- 39262020 Baseball and softball gloves and mitts, of plastics (*Begin Effect Date: 01/01/1995*)
- 39262030 Gloves specially designed for use in sports, nesoi, of plastics (*Begin Effect Date: 10/31/2012*)
- 39262040 Gloves, nesoi, of plastics (*Begin Effect Date: 10/31/2012*)
- 40151101 Surgical gloves of vulcanized rubber other than hard rubber (*Begin Effect Date: 01/10/2002*)
- 40151905 Medical gloves of vulcanized rubber other than hard rubber (*Begin Effect Date: 01/10/2002*)
- 40151910 Seamless gloves of vulcanized rubber other than hard rubber, other than surgical or medical gloves (*Begin Effect Date: 10/31/2012*)
- 40151950 Nonseamless gloves of vulcanized rubber other than hard rubber, other than surgical or medical gloves (*Begin Effect Date: 10/31/2012*)
- 40159000 Articles of apparel and clothing accessories, excluding gloves, of vulcanized rubber other than hard rubber (*Begin Effect Date: 10/31/2012*)
- 42032120 Batting gloves, of leather or of composition leather (*Begin Effect Date: 10/31/2012*)
- 42032140 Baseball and softball gloves and mitts, excluding batting gloves, of leather or of composition leather (*Begin Effect Date: 01/01/1995*)
- 42032155 Cross-country ski gloves, mittens and mitts, of leather or of composition leather (*Begin Effect Date: 10/31/2012*)
- 42032160 Ski or snowmobile gloves, mittens and mitts, nesi, of leather or of composition leather (*Begin Effect Date: 10/31/2012*)
- 42032170 Ice hockey gloves, of leather or of composition leather (*Begin Effect Date: 01/01/1989*)
- 42032180 Gloves, mittens and mitts specially designed for use in sports, nesi, of leather or of composition leather (*Begin Effect Date: 10/31/2012*)

1. Choisissez votre produit dans la liste

2017 U.S. Tariff and Trade Data for a specific product
 2017 Tariff and Most Recent Annual U.S. Import Information

Contact US

- DataWeb Assistance

Tariff and Trade DataWeb

- Trade DataWeb Login
- DataWeb FAQ
- DataWeb How To

Classification Systems

- Tariff Search Tool
- Classification Systems
- Commodity Translation Wizard
- Description Lookup

Trade Data Reports

- Graphs of Trends
- Sub-Saharan Africa
- Trade by Geographic Regions
- Trade by Partner Country
- AVE Duties 1891-2016

Tariff Database

- HTS Online Reference Tool
- Tariff Database
- Tariff Programs
- Tariff DataBase Tables 1997-2016
- Future Tariffs Lookup
- World Tariff Sources

Other External Links

- Customs Rulings (CROSS)
- Order Data from Census
- Schedule B for Exports
- International Trade Data System

HTS Number		42032180
Brief Description		Gloves, mittens and mitts specially designed for use in sports, nesl, of leather or of composition leather
Customs value of recent U.S. imports for consumption		
Click for more detail on imports by source country or imports by tariff program or imports by U.S. Customs district of entry or imports by statistical suffix (HTS10)		2016 imports (thousand dollars) \$ 83,460.8
Tariff Treatment		
Beginning Effective Date (most recent date <i>any</i> part of this HTS item's tariff treatment changed)		10/31/2012
Ending Effective Date (date <i>any</i> part of this HTS item is next scheduled for tariff treatment change)		12/31/2050
1st Unit of Quantity (Q1)		NA
2nd Unit of Quantity (Q2)		
2017 Normal Trade Relations (NTR) duty rate (formerly known as the Most Favored Nation (MFN) duty rate)	MFN Text Rate	4.9%
	Duty calculation	(Ad Valorem Rate) times (Value)
	<i>Ad Valorem</i> (percent of value) component	4.9%
	Specific (per unit) component	\$0
	Other duty component	\$0
	Binding Status	Bound in World Trade Organization
"Column 2" (non-NTR) duty rate (Applies to imports from a small number of countries that do not enjoy NTR duty status)	COL2 Text Rate	30%
	Duty calculation	(Ad Valorem Rate) times (Value)
	<i>Ad Valorem</i> (percent of value) component	30%
	Specific (per unit) component	\$0
	Other duty component	\$0
Preferential (duty-free or reduced rate) tariff program applicability to this HTS item		
GSP (Generalized System of Preferences)	Status	Eligible: code "A" ✓
	Countries Excluded from GSP eligibility on this item	

Vérifiez si le code "A" est répertorié pour votre produit

Vous trouverez plus de détails en cliquant sur les liens ici. Par exemple, cliquez sur "imports by source country"

2017 U.S. Tariff and Trade Data for a specific product
2017 Tariff and Most Recent Annual U.S. Import Information

HTS Number	42032180	
Brief Description	Gloves, mittens and mitts specially designed for use in sports, nesi, of leather or of composition leather	
Customs value of recent U.S. imports for consumption		
Click for more detail on imports by source country or imports by tariff program or imports by U.S. Customs district of entry or imports by statistical suffix (HTS10)	2016 imports (thousand dollars) \$ 83,460.8	
Tariff Treatment		
Beginning Effective Date (most recent date <i>any</i> part of this HTS item's tariff treatment changed)	10/31/2012	
Ending Effective Date (date <i>any</i> part of this HTS item is next scheduled for tariff treatment change)	12/31/2050	
1st Unit of Quantity (Q1)	NA	
2nd Unit of Quantity (Q2)		
2017 Normal Trade Relations (NTR) duty rate (formerly known as the Most Favored Nation (MFN) duty rate)	MFN Text Rate	4.9%
	Duty calculation	(Ad Valorem Rate) times (Value)
	<i>Ad Valorem</i> (percent of value) component	4.9%
	Specific (per unit) component	\$0
	Other duty component	\$0
"Column 2" (non-NTR) duty rate (Applies to imports from a small number of countries that do not enjoy NTR duty status)	Binding Status	Bound in World Trade Organization
	COL2 Text Rate	30%
	Duty calculation	(Ad Valorem Rate) times (Value)
	<i>Ad Valorem</i> (percent of value) component	30%
	Specific (per unit) component	\$0
Other duty component	\$0	
Preferential (duty-free or reduced rate) tariff program applicability to this HTS item		
GSP (Generalized System of Preferences)	Status	Eligible: code "A"
	Countries Excluded from GSP eligibility on this item	

- Trade by Geographic Regions
 - Trade by Partner Country
 - AVE Duties 1891-2016
- Tariff Database**
- HTS Online Reference Tool
 - Tariff Database
 - Tariff Programs
 - Tariff DataBase Tables 1997-2016
 - Future Tariffs Lookup
 - World Tariff Sources
- Other External Links**
- Customs Rulings (CROSS)
 - Order Data from Census
 - Schedule B for Exports
 - International Trade Data System

US imports for consumption at Customs value for HTS8 42032180:

by sources, in descending value of 2016 imports

Source	2014	2015	2016		2017		Percent change YTD2016- YTD2017
	--thousand dollars--		Percent of total	January-January			
				--thousand dollars--			
All sources	\$ 88,628.2	\$ 95,538.8	\$ 83,460.8	100.0%	\$ 7,446.8	\$ 8,719.0	17.1%
Thailand	\$ 21,892.1	\$ 26,166.8	\$ 21,565.3	25.8%	\$ 1,673.7	\$ 3,192.4	90.7%
Indonesia	\$ 23,323.7	\$ 26,627.0	\$ 21,121.3	25.3%	\$ 2,114.1	\$ 2,178.7	3.1%
China	\$ 21,581.2	\$ 21,915.5	\$ 18,906.4	22.7%	\$ 2,059.3	\$ 1,457.8	-29.2%
Pakistan	\$ 11,582.5	\$ 11,097.0	\$ 11,109.3	13.3%	\$ 803.5	\$ 1,210.9	50.7%
Vietnam	\$ 4,744.0	\$ 4,838.8	\$ 5,251.2	6.3%	\$ 243.4	\$ 351.1	44.2%
India	\$ 1,858.4	\$ 1,679.2	\$ 2,013.7	2.4%	\$ 285.9	\$ 104.4	-63.5%
Mexico	\$ 716.5	\$ 903.8	\$ 1,013.9	1.2%	\$ 68.1	\$ 43.5	-36.1%
Philippines	\$ 209.2	\$ 911.3	\$ 624.3	0.7%	\$ 6.6	\$ 10.5	59.1%
Taiwan	\$ 58.0	\$ 102.4	\$ 365.8	0.4%	\$ 0.6	\$ 13.7	2,183.3%
United Kingdom	\$ 72.9	\$ 215.1	\$ 227.1	0.3%	\$ 41.8	\$ 0.0	-100.0%